



FUNDAÇÃO
NAPOLÊÃO
LAUREANO

Hospital Napoleão Laureano

O Hospital da Vida

Relatório de
Governança
Corporativa

2024

João Pessoa | Paraíba


Hospital Napoleão Laureano

O Hospital da Vida

Relatório de
Governança
Corporativa

2024

João Pessoa | Paraíba





FUNDAÇÃO LAUREANO

Diretoria Executiva

Diretor Presidente
Marcelo Pinheiro de Lucena Filho

Diretor Vice-Presidente
Geraldo José Barral Lima

Diretor Financeiro
Antonio Carneiro Arnaud

Diretor Secretário
José Pereira da Costa Filho

Suplente de Diretor
Eugênio Gonçalves da Nóbrega

Conselho Fiscal

Membros Titulares

Presidente
Vinicius Pessoa Barreto

Membros
Marcelo da Costa Gadelha
Antonio Eduardo Cunha

Membro Suplente
Fernando Pessoa de Aquino

Conselho Deliberativo

Aluízio Nicácio Cavalcanti
Antonio Carneiro Arnaud
Antônio Eduardo Cunha
Eugênio Gonçalves da Nóbrega
Everaldo Dantas da Nóbrega
Fernando Pessoa de Aquino
Geraldo José Barral Lima
Germano Carvalho Toscano de Brito
Jairo George Gama
José George da Cunha Carneiro Braga
José Mário Porto Júnior
José Pereira da Costa Filho
Marcelo da Costa Gadelha
Marcelo Pinheiro de Lucena Filho
Vinicius Pessoa Barreto

HOSPITAL NAPOLEÃO LAUREANO

Diretor-Geral
Marcílio Mendes Cartaxo

Vice-Diretor
Nerival Barbosa de Lucena Filho

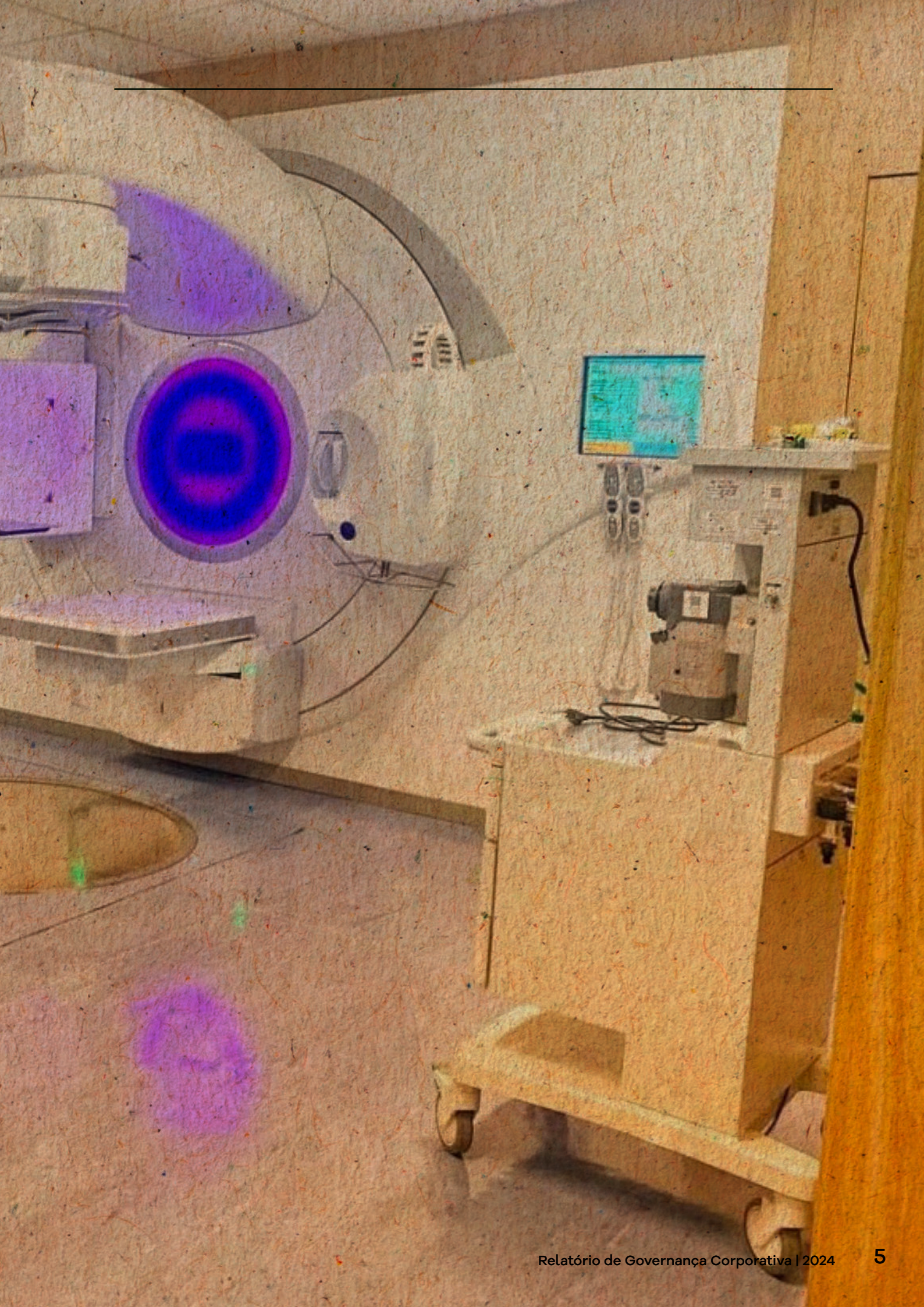
Diretor Técnico
Rodrigo Marmo da Costa e Souza

Diretor Administrativo Financeiro
Afro Rocha de Carvalho

Diretor Clínico
Fábio Martinez de Melo



ACELERADOR LINEAR VERSAHD



ÍNDICE

APRESENTAÇÃO	8
INTRODUÇÃO	11
ATIVIDADES REALIZADAS	15
CENTRO DE ESTUDOS MÁRIO KRÖEFF - CEMAK	18
EMENDAS PARA O HOSPITAL NAPOLEÃO LAUREANO 2024	25
DADOS ESTATÍSTICOS	27
AMBULATÓRIO DEPUTADO JANDUHY CARNEIRO – CONSULTAS	28
CIRURGIAS AMBULATORIAIS	29
ATENDIMENTOS NA URGÊNCIA	30
INTERNAÇÕES – ADULTO E PEDIATRIA	31
ALTAS – ADULTO E PEDIATRIA	32
ÓBITOS– ADULTO E PEDIATRIA	33
CENTRO CIRÚRGICO JORGE DE MARSILLAC – ADULTO E PEDIATRIA	34
QUIMIOTERAPIA – ADULTO E PEDIATRIA	35
CENTRO DE RADIOTERAPIA SENADOR RUY CARNEIRO	36
CENTRO DE DIAGNÓSTICO POR IMAGEM	37
CENTRO AVANÇADO DE DIAGNÓSTICO POR IMAGEM	38

NUTRIÇÃO E DIETÉTICA	39
FISIOTERAPIA	40
PSICOLOGIA	41
FONOAUDIOLOGIA – ADULTO E PEDIATRIA	42
ODONTOLOGIA– ADULTO E PEDIATRIA	43
SERVIÇO SOCIAL	44
LABORATÓRIO DE PATOLOGIA CLÍNICA	45
ENDOSCOPIAS	46
LABORATÓRIO DE ANATOMOPATOLOGIA	47
DIÁRIAS DE UTI ADULTO E PEDIÁTRICA	48
CCIH	49
ATENDIMENTOS DE PRIMEIRA VEZ POR MUNICÍPIO	50
TOTAL DE PROCEDIMENTOS REALIZADOS	51
DISTRIBUIÇÃO DE LEITOS POR CATEGORIA	52
NÚMERO DE FUNCIONÁRIOS	53
VOLUNTARIADO DE REDE FEMININA	53
CERTIDÕES NEGATIVAS	55
DADOS FINANCEIROS	63

APRESENTAÇÃO

Terminado mais um ano de gestão da Fundação Napoleão Laureano, mantenedora do Hospital Napoleão Laureano que podemos definir como exitoso.

As metas traçadas foram cumpridas com muito zelo, atenção, dedicação e harmonia. Nos tornamos referência no estado da Paraíba, no Nordeste e no Brasil, fruto de austeridade, focando sempre em indicadores e relatórios que nortearam nossas decisões.

O Conselho Deliberativo da Fundação Laureano teve papel primordial na gestão, sempre nos balizando e apoiando em decisões que culminaram com algo, por décadas sonhadas, o equilíbrio financeiro da entidade. A comunidade paraibana teve seu engajamento, seja da classe política, empresarial e civil. O apoio desses entes possibilitou os diversos investimentos realizados em 2024. Equipamentos dos mais modernos em tecnologia, material huma-

no mais especializado e dedicado no apoio aos pacientes oncológicos. A expansão do Hospital Napoleão Laureano continua sendo uma realidade.

A equipe do Hospital Napoleão Laureano (HNL) formada pelos seus diretores, gerentes, coordenadores e todos os servidores e apoiadores, mais uma vez se mostrou de alta categoria, conseguindo o perfeito balanceamento entre a humanização e o tratamento dos pacientes dos 223 municípios da Paraíba. A Fundação e o seu Hospital continuam realizando junto a sociedade paraibana significativos esforços para dar saúde e amparo aos pacientes acometidos de câncer mais humildes do Estado, além de na área privada e de planos de saúde ter conseguido destaque e por isto vez vem sendo mais procurado devido ao alto grau de qualidade e precisão de tratamento oferecendo o que há de mais moderno no tratamento e diagnóstico do câncer.

Desta forma, entraremos no ano de 2025 eufóricos e esperançosos devido aos grandes progressos que conseguimos alcançar e entregar a população paraibana. Nos tornando assim o maior hospital oncológico do Norte/Nordeste em grau de equipamentos para tratamento oncológico.

Ofereço todas as vitórias aos abnegados funcionários, médicos e colaboradores do HNL que incansavelmente dedicaram suas profissões e suas vidas para proporcionar o que há de melhor para os pacientes, nos tornando o Hospital mais humanizado da Paraíba. O Hospital da Vida.

Aos pacientes oncológicos mais necessitados do SUS, fica o compromisso de manter o apelo do médico mártir Napoleão Laureano - cuidar das pessoas mais humildes e menos favorecidas da Paraíba, ofertando sempre o que há de melhor.



Finalizo esta apresentação destacando o significativo apoio que nos foi dado pelos executivos federal, estadual e municipais, reforçado pelo dedicado amparo dos parlamentares das 3 esferas legislativas.

João Pessoa, 31 de dezembro de 2024

Marcelo Pinheiro de Lucena Filho



Fundação
Laureano

Hospital
Napoléão
Laureano

Entrada da Unidade de Atenção
Especializada em Saúde
CALHA



Introdução



TERRENO DOADO A FUNDAÇÃO LAUREANO EM SERRA BRANCA(PB)



Patrimônio dos paraibanos



A Fundação Laureano, mantenedora do Hospital Napoleão Laureano – O Hospital da Vida, patrimônio dos paraibanos, é comparada como se fosse OURO, quanto mais lama jogam sobre ela, mais brilha. Isto acontece porque a entidade nasceu do desejo do médico paraibano, Napoleão Rodrigues Laureano e foi apoiada pelos brasileiros que criaram a entidade em 17 de março de 1951. Dentro em breve estará completando 74 anos de profícuas atividades.

Desde os primeiros passos, a Fundação Laureano conduzindo o seu hospital tem recebido o apoio de 3 colunas de sustentação: as autoridades, o povo e a imprensa. Estas 3 colunas continuam inabaláveis porque os dirigentes iniciais e todos que se seguiram sempre trilham pelos caminhos da transparência com ações apoiadas na seriedade, honestidade e respeito aos recursos que nos foram destinados.

Atividades realizadas

Nos últimos 03 (três) anos, o Hospital Napoleão Laureano vem mantendo a realização de procedimentos acima de um milhão.

Em 15 de março de 2024, foi inaugurado o moderno elevador instalado no Pavilhão de Quimioterapia, adquirido com recursos próprios.

Em 17 de março de 2024 com as presenças da Desembargadora Fátima Bezerra Maranhão, viúva do Senador José Maranhão e do ex Deputado Federal Benjamin Maranhão, na comemoração dos 73 anos de criação da Fundação Laureano, foi inaugurada a reforma da Recepção Principal do Hospital, obra realizada com recursos das emendas concedidas pelo Senador José Maranhão e pelo Dep. Federal Benjamin Maranhão.

Em 22 de março de 2024, mais uma vez compareceram ao Hospital a Diretora Rudávia Andrade, acompanhada de comitiva, para entregar recurso das doações das crianças do Centro Educacional Ana Rita Trigueiro, da cidade de São Bento-PB. Nesta mesma data recebemos a visita do médico paraibano, Marcelo Queiroga Lopes, ex Ministro da Saúde para inspeção da instalação do Acelerador Linear VERSA HD adquirido com recursos do Ministério da Saúde, durante a sua gestão na importante pasta ministerial.

Em 26 de abril de 2024, o Hospital foi contemplado com a visita das relíquias de primeiro grau dos pastorzinhos de Nossa Senhora de Fátima.

Em 31 de maio de 2024 foram entregues a Medalha do Mérito Janduhy Carneiro aos seguintes benfeitores: Edson Cunha Neto – Presidente da Gráfica Santa Marta; Germano Carvalho Toscano de Brito – Cartório Toscano de Brito; Harrison Targino – Presidente OAB-PB; José Nilson Crispim Júnior – Cerâmica Elizabeth e Ronaldo Cardoso – Presidente do Grupo Bemais.

Em 04 de julho de 2024, como vem acontecendo nos últimos anos, recebemos mais uma vez a visita da Senhora Maria Celina Leite que fez a doação da quantia correspondente a 1.000 dólares.

Em 29 de julho de 2024, inauguração do Centro Oncológico do Hospital Napoleão Laureano, na cidade de Sousa-PB.

Em 2024 participamos, com significativo apoio, das Campanhas Julho Verde, Outubro Rosa, Novembro Azul e Dezembro Amarelo.

Em 22 de agosto de 2024, inauguração do Acelerador Linear Versa HD, com a presença do Dr. Felipe Proença de Oliveira, Secretário de Atenção Primária à Saúde do Ministério da Saúde, do Dr. Arimatheus Reis, Secretário de Estado da Saúde da Paraíba e de outras autoridades.

Visita dos Vereadores Mikika Leitão, Milanez Neto com entrega dos documentos comprobatórios das emendas impositivas ao orçamento do município de João Pessoa em favor do Hospital Napoleão Laureano.

Em 02 de setembro de 2024, visita do empresário paraibano, Ernildo Júnior comunicando que doará recursos para construção e equipamento do Centro Oncológico do Hospital Napoleão Laureano, de Serra Branca-PB.

Fazemos referência a inúmeras visitas de parlamentares federais, estaduais, prefeitos municipais e vereadores de câmaras de diversos municípios paraibanos, todos trazendo demonstração de apoio e solidariedade ao Hospital Napoleão Laureano.

Em 02 de dezembro de 2024 a Fundação Laureano, mantenedora do Hospital Napoleão Laureano, recebeu o Certificado ISO 9001 para os Serviços de Cirurgia Oncológica, de Radioterapia e o de Diagnóstico por Imagem, ampliando assim o Certificado ISO 9001 já concedido anteriormente.

Em 03/12/2024, recebemos a doação do terreno medindo 1 hectare feita à Fundação pela Sra. Maria do Socorro Moreira de Queiroz para construção do Centro Oncológico de Serra Branca.

CENTRO DE PESQUISA EM ONCOLOGIA

Em 2024, sob o comando do oncologista clínico, Thiago Lins da Costa Almeida, o Centro de Pesquisa em Oncologia do Hospital Napoleão Laureano continuou em plena atividade.

Os resultados do trabalho desenvolvido foram apresentados no XXV Congresso SBOC-2024 e também no II Congresso Norte e Nordeste de Pesquisa Clínica da Liga do Rio Grande do Norte proporcionando capacitação e intercâmbio de experiência com os grupos Polo, Trial e Inbsp. Evoluímos a nossa parceria com o LACOG, IVOC, BCRI e TriNetX para melhor qualificação do nosso Centro de Pesquisa com o objetivo de galgar novas oportunidades internacionais.

Faz-se necessário registrar os agradecimentos aos parceiros Novartis, Janssen, Artellas e Astrazeneca que proporcionaram melhores condições de incorporação de novas tecnologias na instituição.

IMPORTÂNCIA DO DRG

No contexto oncológico, onde a complexidade dos tratamentos exige integração de diversas especialidades e tecnologias de ponta, o DRG é uma ferramenta essencial para alinhar sustentabilidade financeira, eficiência operacional e excelência no cuidado ao paciente. Sua implementação contribui para a construção de um modelo de gestão mais robusto e orientado para resultados.

O nosso Diagnosis Related Group-DRG, coordenado pelo Diretor Técnico e Chefe do Serviço de Neuro-cirurgia do Hospital Napoleão Laureano, Rodrigo Marmo da Costa e Souza vem sendo utilizado para melhorar a gestão hospitalar e os custos assistenciais. Em um hospital especializado, como o Hospital Napoleão Laureano, sua implementação tem sido muito relevante por diversos motivos, tais como:

- a) Gestão financeira eficiente;
- b) Padronização dos cuidados com os pacientes tratados;
- c) Monitorar desfechos clínicos e implementar melhorias na qualidade dos cuidados prestados;
- d) Facilitar comparações entre as instituições, permitindo que o Hospital avalie seu desempenho;
- e) Promover maior transparência nos processos de faturamento, contribuindo para melhorar o relacionamento com operadoras de saúde e demais financiadores, e
- f) Fornecer dados para melhor planejamento dos serviços, como ampliação do número de leitos, alocação de equipes multidisciplinar e aquisição de tecnologia.

MAIS UMA VEZ CLASSIFICADO

O Hospitalrank foi criado pela empresa Global Health Intelligence (GHI), líder mundial em análise de dados do mercado de saúde da América Latina. O Hospitalrank lista os hospitais mais bem equipados e classificou pela segunda vez os hospitais brasileiros de acordo com oito categorias principais, entre os quais está: Hospitais com maior base instalada para tratamento de câncer. Nesta categoria o Hospital Napoleão Laureano, mantido pela Fundação Laureano figura entre os 10 hospitais classificados e o primeiro do Nordeste.

Esta é a segunda vez que a nossa entidade figura na classificação elaborada pelo Hospitalrank.

MURO DA SOLIDARIEDADE

No mês de novembro de 2024, um renomado artista paraibano que é excelente músico entrou em contato com o Presidente da Fundação Laureano, Marcelo Pinheiro de Lucena Filho comunicando que era sua decisão doar R\$ 100.000,00 (cem mil reais) para o hospital. A conta bancária para o depósito foi informada e no mesmo dia o depósito feito. O doador fez apenas uma exigência – não divulgar o seu nome.

Como existia o projeto de substituir o muro do hospital por gradilho de metal, dando assim sua boa visualização, a doação está sendo aplicada neste objetivo, passando o Hospital da Vida, a ser visto pelos paraibanos que pelo bairro transitem.

OUTRO IMPORTANTE APOIO

Ainda em novembro de 2024 recebemos a visita do representante da empresa MULTIPLAN que veio de São Paulo para nos conhecer quando informou a decisão de doar significativa quantia financeira para o Hospital Napoleão Laureano.

CENTRO DE ESTUDOS MÁRIO KRÖEFF - CEMAK

O Centro de Estudos Mário Kroeff - CEMAK é uma unidade de apoio ao Hospital Napoleão Laureano. O serviço é ligado diretamente à Direção Geral do hospital. O CEMAK é responsável pelos processos operacionais ligados à área de ensino, educação permanente, eventos científicos, pesquisa, treinamentos e capacitação.

Ele gerencia e apoia as práticas de estágios na unidade, de acordo com os convênios firmados, incluindo: estágio curricular obrigatório e não obrigatório, internato, programa de residência médica e multidisciplinar.

O mesmo, funciona sob a coordenação de uma Comissão Diretora eleita pelos sócios.

As suas receitas procedem das contribuições mensais dos sócios e também de contribuição das entidades educacionais que mantêm convênios com o Hospital Napoleão Laureano.

No CEMAK não existe recebimento de receita financeira oriunda de emendas parlamentares federais, estaduais ou municipais, nem recursos conseguidos de doações de pessoas generosas que contribuem com o Hospital e nem de recursos resultantes dos procedimentos terapêuticos.

A atual Comissão Diretora do CEMAK é constituída pelo Presidente Thyago Henriques de Oliveira Madruga Freire, Vice-Presidente Rafaella Coutinho de Azevedo Gouveia, Tesoureira Genáine de Fátima Alves Teixeira Fernandes dos Santos, Vice-Tesoureiro Ricardo Vieira Coelho e Vogal Rodrigo Moura.

ATIVIDADES DIVERSAS DO CEMAK

- 79 Reuniões diversas;
- 97 Capacitações/treinamentos de Funcionários;
- 22 Ensaios do Coral Bela Voz;
- 01 Realização da XXVI SIPAT Semana Interna de Prevenção de Acidentes e Assedio no Trabalho no Hospital Napoleão Laureano;
- 01 Posse do presidente\interino do centro de estudos Mário kroeff;
- 20 Palestras;
- 03 Acolhimentos de Residentes Multiprofissionais;
- 01 Curso de Higienista de Serviços de Saúde – IFPB;
- 01 Curso de Humanização para o atendimento Oncológico: Praticas para um Cuidado Integral;
- 01 Curso de Pedreiro – SENAI;
- 01 Curso de Pintor – SENAI;
- 22 Aulas com alunos da FAMENE e UFPB;
- 01 Lançamento da Corrida do HNL;
- 01 XX Semana de Enfermagem;
- 01 Lançamento do Site da transparência e Revista de Gestão;
- 02 Cafés Científicos;
- 02 Integrações de Funcionários;
- 03 Visitas Técnicas;
- 01 Workshop;
- 01 Apresentação do Projeto Paciente Seguro;
- 01 Abertura do Maio Cinza;
- 05 Auditorias do SEAUD/DENASUS/PB/MS;
- 02 Consultas multidisciplinares para os pacientes de primeira vez;
- 01 Abertura do projeto de saúde em nossas mãos;
- 01 Certificação Digital da Equipe Multiprofissional;
- 02 Apresentações de TCC;
- 01 Monitoria AstraZeneca;
- 01 Lançamento do Julho Verde;
- 09 Apresentações Setor da Qualidade;
- 03 Seleções de Jovens Aprendizes; e
- 04 Seleções de Novos Funcionários.

ATIVIDADES CIENTÍFICAS

1 - PROJETO: "VALOR PREDITIVO DO PERFIL LUMINAL A VS LUMINAL B NO CARCINOMA INVASIVO DE MAMA LOCALMENTE AVANÇADO SOBRE A EFICÁCIA DA QUIMIOTERAPIA NEOADJUVANTE MENSURADA PELO MÉTODO DE CARGA RESIDUAL DE CÂNCER".

Orientador: Prof. Dr. Thiago Lins da Costa Almeida - Professor do Departamento de Ciências Médicas da Universidade Federal da Paraíba-UFPB e Oncologista Clínico do Hospital Napoleão Laureano.

Pesquisadoras: Ana Barbosa de Oliveira e Gabriela de Paula Villela – Programa de Pós-Graduação em Antropologia-UFPB.

2 - PROJETO: "FATORES ASSOCIADOS A INTERRUPÇÕES DO TRATAMENTO ANTINEOPLÁSICO DE PACIENTES ONCOPEDIÁTRICOS EM UM HOSPITAL DE REFERÊNCIA EM JOÃO PESSOA-PB.

Orientadora: Prof.^a Dra. Simone Alves de Sousa – Docente do Departamento de Odontologia do CCS-UFPB.

Pesquisadora: Ana Beatriz Rodrigues Moura – Estudante de Odontologia-UFPB.

3 - PROJETO: "AVALIAÇÃO ODONTOLÓGICA DE PACIENTES ONCOLÓGICOS EM TRATAMENTO COM DROGAS ANTIRREABSORTIVAS VISANDO A PREVENÇÃO DA OSTEONECROSE DOS MAXILARES"

Orientadora: Dra. Maria Cristina Tavares de Medeiros Honorato – Docente do Programa de Saúde Multidisciplinar da Universidade Federal da Paraíba - UFPB

Pesquisadora: Ana Paula Ferreira Matos Lira – Aluna de Odontologia - UFPB

4 - PROJETO: "FATORES ASSOCIADOS ENTRE O APARECIMENTO DOS SINAIS E SINTOMAS AO INÍCIO DE TRATAMENTO DO CÂNCER INFANTOJUVENIL: UM ESTUDO COM ABORDAGEM MISTA"

Orientadora: Prof.^a Dra. Simone Alves de Sousa – Docente do Departamento de Odontologia do CCS e Docente do Programa de Pós-graduação em Odontologia – UFPB.

Pesquisadora: Ayla Miranda de Oliveira – Pós-graduanda em odontologia na Universidade Federal da Paraíba – UFPB

5 - PROJETO: "IMUNOEXPRESSÃO DE HLA-DR EM CARCINOMAS DE CÉLULAS ESCAMOSAS DE LÍNGUA ORAL EM INDIVÍDUOS JOVENS E IDOSOS"

Orientador: Prof. Cassiano Francisco Weege Nonaka– Docente de Pós-graduação em Ciências Biológicas - UEPB

Pesquisadores: Cassiano Francisco Weege Nonaka, Pollianna Muniz Alves, Manuel Antonio Gordón-Núñez e Rayssa Emelly Alves de Lacerda

6 - PROJETO: "O USO DA INFUSÃO DE MATRICARIA CHAMOMILA APÓS SESSÃO DE RADIOTERAPIA EM MULHERES EM TRATAMENTO DE CÂNCER DE MAMA"

Orientadora: Prof.^a Dra. Ana Sílvia Suassuna Carneiro Lúcio – Docente do Curso de Medicina - FCM

Pesquisadores: Ana Maria Marinho Diniz, Rachel Soares Cavalcanti, Rosineila Fátima Marques Watanabe – Alunas de medicina - FCM

7 - PROJETO: "CUIDADOS DE ENFERMAGEM ÀS PESSOAS COM FERIDAS NEOPLÁSICAS MALIGNAS: abordagem paliativa no alívio do sofrimento"

Orientadora: Prof.^a Dra. Mirian Alves da Silva - Docente do CCS/UFPB

Pesquisadora: Eduarda Ellen Costa Vasconcelos – Discente de Enfermagem - UFPB

8 - PROJETO: "IMPACTO NA QUALIDADE DE VOZ, AUTOAVALIAÇÃO VOCAL E SAÚDE MENTAL EM LARINGECTOMIZADOS TOTAIS"

Orientação: Anna Alice Almeida - professora do curso de Fonoaudiologia da Universidade Federal da Paraíba, Vívian Lisboa de Lucena - Fonoaudióloga e Coordenadora do Serviço de Fonoaudiologia do Hospital Napoleão Laureano.

Pesquisadores: Elisa Arcanjo de Sousa Moraes - discente do curso de Fonoaudiologia da Universidade Federal da Paraíba- UFPB

9 - PROJETO: "PROPOSTA DE APLICATIVO PARA MANEJO DAS TERAPIAS ANTINEOPLÁSICAS PARA O CÂNCER DE CABEÇA E PESCOÇO"

Orientadora: Prof.^a Hellen Bandeira de Pontes Santos – Docente do Curso de Pós-Graduação - FAMENE

Pesquisadoras: Ellen Da Silva Gonçalves, Maria Clara Alves Barbosa Ribeiro e Maria Jayne Lira de Araújo

10 - PROJETO: "QUALIDADE DE VIDA DE PACIENTES SUBMETIDOS A LARINGECTOMIAS VERSUS TRATAMENTO CONSERVADOR DE CÂNCER DE CABEÇA E PESCOÇO COM QUIMIOTERAPIA E RADIOTERAPIA"

Orientadores: Vívian Lisboa de Lucena - Fonoaudióloga e Coordenadora do serviço de Fonoaudiologia do Hospital Napoleão Laureano, Maria Louize Justino Freire, Vivian Lisboa de Lucena - Francisco Tiago Meireles da Silva e Emanuelle Jesus Furtado – Discentes do curso de Fonoaudiologia – UFPB

Pesquisadora: Emanuelle Jesus Furtado – Graduanda de Fonoaudiologia – UFPB

11 - PROJETO: " PROJETO DE EXTENSÃO - BRINCAR PARA MELHORAR CUJO OBJETIVO É PROPORCIONAR INTERVENÇÕES POR MEIO DO BRINCAR, QUE PROMOVAM O BEM-ESTAR E O DESENVOLVIMENTO NAS DIMENSÕES COGNITIVA, AFETIVA, MOTORA, COMUNICATIVA E SOCIAL DE CRIANÇAS INTERNADAS NO HOSPITAL NAPOLEÃO LAUREANO, "

Coordenação: Prof.^a Flavia Moura de Moura e Lilian Kelly Galvão

12 - PROJETO: "RELAÇÃO ENTRE SARCOPENIA E DEGLUTIÇÃO EM IDOSOS COM CÂNCER DE MAMA OU CÂNCER DE PRÓSTATA"

Orientador: Leandro de Araújo Pernambuco e Tatiene Correia de Souza – UFPB
Pesquisadora: Giulia Alfredo Moreira – UFPB

13 - PROJETO: "ANÁLISE DECENAL DOS TUMORES MUSCULOESQUELÉTICOS EM HOSPITAL ONCOLÓGICO PARAIBANO: UMA REVISÃO EPIDEMIOLÓGICA"

Orientador: Prof. Dr. André Luís Lopes Gomes de Siqueira - UFPB
Pesquisadores: João Pedro Pedreira de Alencar e John Victor Rocha - Discípulos de medicina - UFPB

14 - PROJETO: "SINAIS E SINTOMAS RELACIONADOS À VOZ E DEGLUTIÇÃO E IMPACTO NA QUALIDADE DE VIDA NO PÓS-OPERATÓRIO TARDIO DE TIROIDECTOMIA TOTAL"

Orientador: Prof. Dr. Leandro Pernambuco - Líder do grupo de pesquisa LED-Dis - Laboratório de Estudos em Deglutição e Disfagia – UFPB
Coorientadora: Fga. Especialista Vivian Lisboa de Lucena - Coordenadora do Serviço de Fonoaudiologia do Hospital Napoleão Laureano
Pesquisadora: Lívia Lima do Nascimento Silva – Curso de Fonoaudiologia - UFPB

15 - PROJETO: "QUIMIOTERAPIA DE INDUÇÃO PARA PACIENTES COM NEOPLASIA DE CABEÇA E PESCOÇO LOCALMENTE AVANÇADA OU MUITO AVANÇADA EM CENÁRIO DO SUS"

INVESTIGADOR PRINCIPAL: Dra. Lais Beltrão Magalhães, médica do Hospital Napoleão Laureano.

Orientador: Prof. Dr. Auro Del Giglio
Coorientador: Dr. Pedro N. Aguiar Jr

16 - PROJETO: "PERFIL EPIDEMIOLÓGICO DE DOENÇAS ONCOHEMATOLÓGICAS NO ESTADO DA PARAÍBA"

Orientadora: Prof.^a Dra. Flávia Cristina F. Pimenta - Médica hematologista do Hospital Napoleão Laureano, professora Associada da UFPB

Pesquisadora: Lígia Maria Ferreira – Discente do curso de medicina da UFPB

17 - PROJETO: "CONSTRUÇÃO DE VÍDEO PARA ORIENTAÇÃO SOBRE AS INTERVENÇÕES ODONTOLÓGICAS NECESSÁRIAS EM PACIENTES COM CÂNCER DE CABEÇA E PESCOÇO"

Orientadora: Prof.^a Dra. Beatriz Aparecida Ozello Gutierrez

Pesquisadora: Luciano Leite Rolim Moreira - Programa de Mestrado Profissional em Gerontologia – UFPB

18 - PROJETO: "O IMPACTO DAS RELAÇÕES NEUTRÓFILO-LINFÓCITO E PLAQUETA-LINFÓCITO NO PROGNÓSTICO DE PACIENTES COM LINFOMA DE HODGKIN"

Orientadora: Dra. Flávia Cristina Fernandes Pimenta - Médica hematologista do Hospital Napoleão Laureano, professora Associada da UFPB

Pesquisador: Luiz Henrique Cartaxo – Discente de Medicina – UFPB

19 - PROJETO: "AVALIAÇÃO ODONTOLÓGICA DE PACIENTES ONCOLÓGICOS EM TRATAMENTO COM DROGAS ANTIREABSORTIVAS VISANDO A PREVENÇÃO DA OSTEONECROSE DOS MAXILARES"

Orientadora: Dra. Maria Cristina Tavares de Medeiros Honorato – Docente do Programa de Residência Integrada Multiprofissional em Saúde Hospitalar - UFPB

Pesquisadora: Ana Paula Ferreira Matos Lira – Residente no Programa Multiprofissional em Saúde Hospitalar - UFPB

20 - PROJETO: "IMPACTO DE UM PROGRAMA DE EXERCÍCIOS FÍSICOS PARA CRIANÇAS E ADOLESCENTES SUBMETIDOS AO TRATAMENTO ANTINEOPLÁSICO NA OCORRÊNCIA DA MUCOSITE ORAL"

Orientadores: Prof.^a Dr.^a Ana Maria Gondim Valença- professora visitante sênior do Programa de Pós-Graduação em Saúde da Família - PPGSF/RENASF-UFPB e Prof.^o Dr. Eufrasio de Andrade Lima Neto – Docente da UFPB

Pesquisador: Nyellison Nando Nóbrega de Lucena – Discente de Pós Graduação em Ciências Exatas e da Natureza - UFPB

21 - PROJETO: "Dó, ré "me faz comer": Câncer infantil e o poder das atividades lúdicas terapêuticas na promoção do consumo alimentar saudável"

Orientadoras: Dra. Ana Paula Moras Ventura e Dra. Vanessa Messias Muniz Fechine
Pesquisadoras: Dra. Vanessa Messias Muniz Fechine e Dra. Ana Paula Morais Ventura - Projeto de Extensão da Universidade Federal da Paraíba – UFPB

22 - PROJETO: "PACIENTES ONCOLÓGICOS: UMA VIDA A PARTIR DO DIAGNÓSTICO DO CÂNCER"

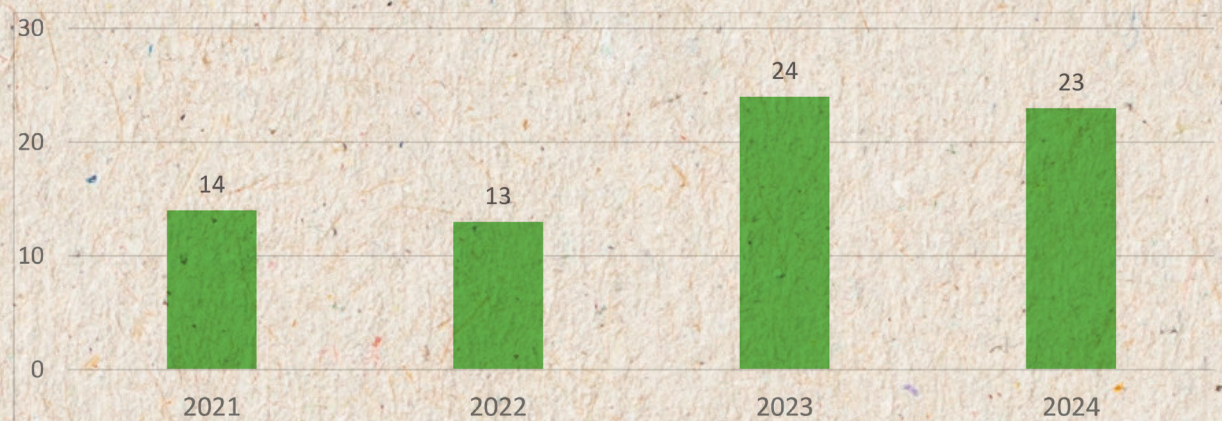
Orientadora: Prof. Ms. Josinaldo Furtado de Souza – Docente do Curso de Psicologia da UNIPE

Pesquisadores: Juliana Soares Cândido da Silva e Rayane Tavares da Silva - Curso de Psicologia – UNIPE

23 - PROJETO: "IMPACTOS PSICOLÓGICOS DO TRABALHO EM ONCOLOGIA: UM ESTUDO QUANTITATIVO DA SÍNDROME DE BURNOUT EM ENFERMEIROS DO HOSPITAL NAPOLEÃO LAUREANO (HNL)"

Orientadora: Profa. Dra. Temilce Simões de Assis Cantalice - Departamento de Ciências Biomédicas – UFPB

Pesquisadora: Yasmin De Araújo Pascoal - Programa de Educação Tutorial (Pet-Farmácia) - Universidade Federal da Paraíba - UFPB



Trabalhos científicos realizados no CEMAK do Hospital Napoleão Laureano.

Atividades Jurisdicionais

Em 2024, as atividades jurisdicionais da Fundação Napoleão Laureano foram de 433 procedimentos diversos.

Emendas de 2024 para o Hospital Napoleão Laureano

EMENDAS DOS PARLAMENTARES FEDERAIS – ORÇAMENTO 2024 PAGAS À SMS, MAS NÃO REPASSADAS AO HNL

	PARLAMENTARES	VALOR DA EMENDA
01	Deputado Damião Feliciano	150.000,00
02	Senadora Daniella Ribeiro	243.989,00
03	Senadora Daniella Ribeiro	1.150.000,00
04	Senador Efraim Filho	150.000,00
05	Senador Efraim Filho	1.156.011,00
06	Deputado Hugo Motta	300.000,00
07	Senador Veneziano Vital do Rêgo	300.000,00
	TOTAL	3.450.000,00

EMENDAS DOS PARLAMENTARES FEDERAIS – ORÇAMENTO 2024 – PAGAS À SMS, MAS NÃO REPASSADAS AO HNL

	PARLAMENTARES	VALOR DA EMENDA
01	Senadora Daniella Ribeiro	300.000,00
02	Deputado Mersinho Lucena	1.000.000,00
	TOTAL	1.300.000,00

EMENDAS DOS PARLAMENTARES FEDERAIS – ORÇAMENTO 2024 – RECEBIDAS E REPASSADAS

	PARLAMENTARES	VALOR DA EMENDA
01	Deputado Aguinaldo Ribeiro	200.000,00
02	Deputado Gervázio Maia	200.000,00
03	Deputado Luiz Couto	1.000.000,00
04	Deputado Luiza Erundina	1.000.000,00
05	Deputado Murilo Galdino	500.000,00
06	Deputado Romero Rodrigues	200.000,00
07	Senador Veneziano V. Rêgo	1.100.000,00
08	Deputado Wilson Santiago	300.000,00
	TOTAL	4.500.000,00

EMENDAS DOS PARLAMENTARES FEDERAIS – ORÇAMENTO 2024 – EMPENHADAS – NÃO PAGAS

	PARLAMENTARES	VALOR DA EMENDA
01	Deputado Ruy Carneiro	1.910.433,00
02	Senador Veneziano Vital do Rêgo	94.507,00
03	Deputada Wellington Roberto	114.200,00
	TOTAL	2.119.140,00

AUXÍLIO FINANCEIRO DO MINISTÉRIO DA SAÚDE

	PORTARIA Nº 4.560 - 2024	VALOR DO AUXÍLIO
01	MINISTÉRIO DA SAÚDE	2.000.000,00
	TOTAL	2.000.000,00

EMENDAS DE DEPUTADOS ESTADUAIS – ORÇAMENTO 2024 - RECEBIDAS

	DEPUTADOS	VALOR DA EMENDA
01	Anderson Monteiro Costa	100.000,00
02	Bosco Carneiro	50.000,00
03	Caio Roberto	100.000,00
04	Eduardo Carneiro	50.000,00
05	Eduardo Carneiro de Brito	200.000,00
06	Francisco Mendes Campos	300.000,00
07	Galego de Souza	100.000,00
08	Hervázio Bezerra	200.000,00
09	Inácio Justino Falcão Pereira	100.000,00
10	João Gonçalves	100.000,00
11	Luciano Cartaxo	400.000,00
12	Melchior Naelson Batista (chio)	50.000,00
13	Michel Henriques	100.000,00
14	Drª Paula Francinete	400.000,00
15	Sílvia Benjamin	240.000,00
16	Taciano Diniz	100.000,00
17	Tovar Correia	100.000,00
	TOTAL	2.690.000,00

EMENDAS DOS VEREADORES DE JOÃO PESSOA – ORÇAMENTO 2024 - RECEBIDAS

	VEREADORES	VALOR DA EMENDA
1	Bosquinho	100.000,00
2	Bruno Farias	100.000,00
3	Chico do Sindicato	65.000,00
4	Damásio Franca	125.000,00
5	Dinho	50.000,00
6	Dr Luis Flávo	50.000,00
7	Guga Oliveira	54.336,91
8	Mikika Leitão	400.000,00
9	Milanez Neto	450.000,00
10	Odon Bezerra	57.000,00
11	Professor Gabriel	50.000,00
12	Tarcisio Jardim	100.000,00
13	Zezinho do Botafogo	150.000,00
	TOTAL	1.751.336,91

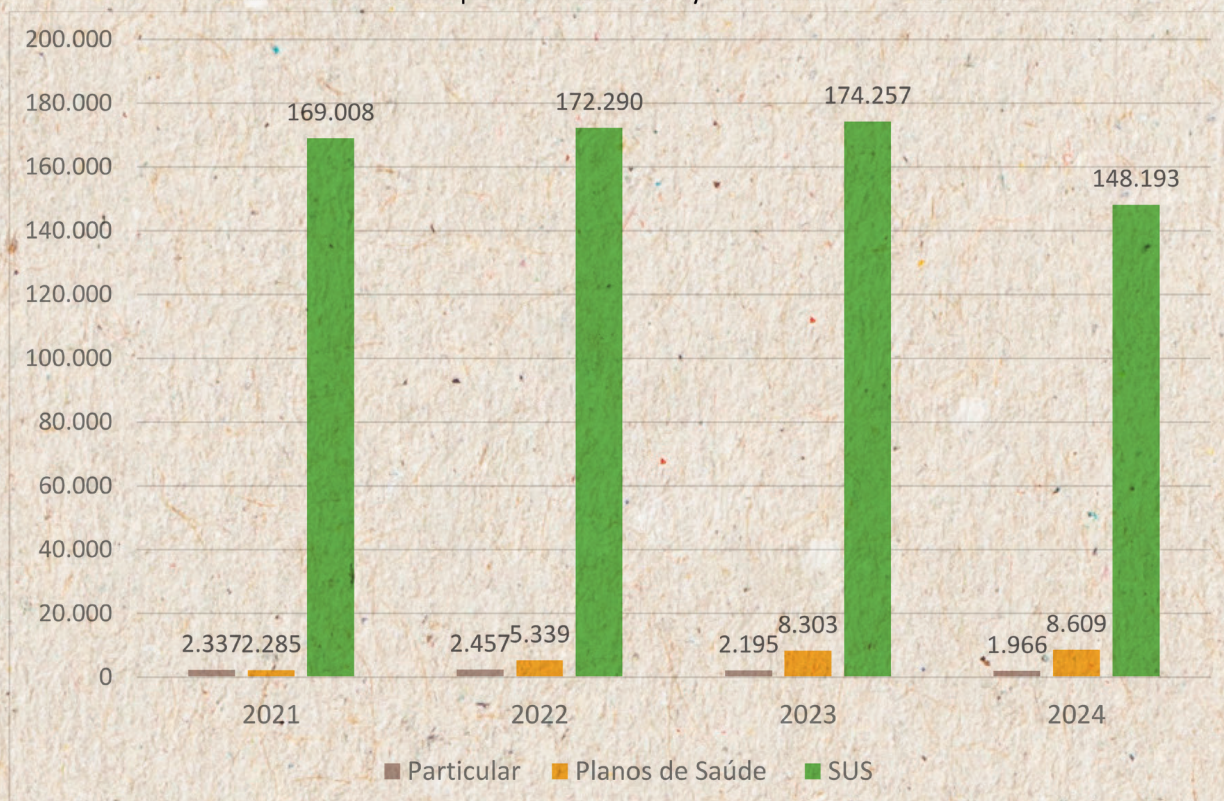
CONVÊNIO Nº002/2024 – SECRETARIA DE SAÚDE - GOVERNO DO ESTADO – PB - 2024

1	FEVEREIRO	418.000,00
2	MARÇO	418.000,00
3	ABRIL	416.400,00
4	MAIO	416.400,00
5	JUNHO	416.400,00
6	JULHO	416.400,00
7	AGOSTO	416.400,00
8	AGOSTO	416.400,00
9	SETEMBRO	416.400,00
10	NOVEMBRO	416.400,00
11	NOVEMBRO	416.400,00
12	DEZEMBRO	416.400,00
	TOTAL	5.000.000,00



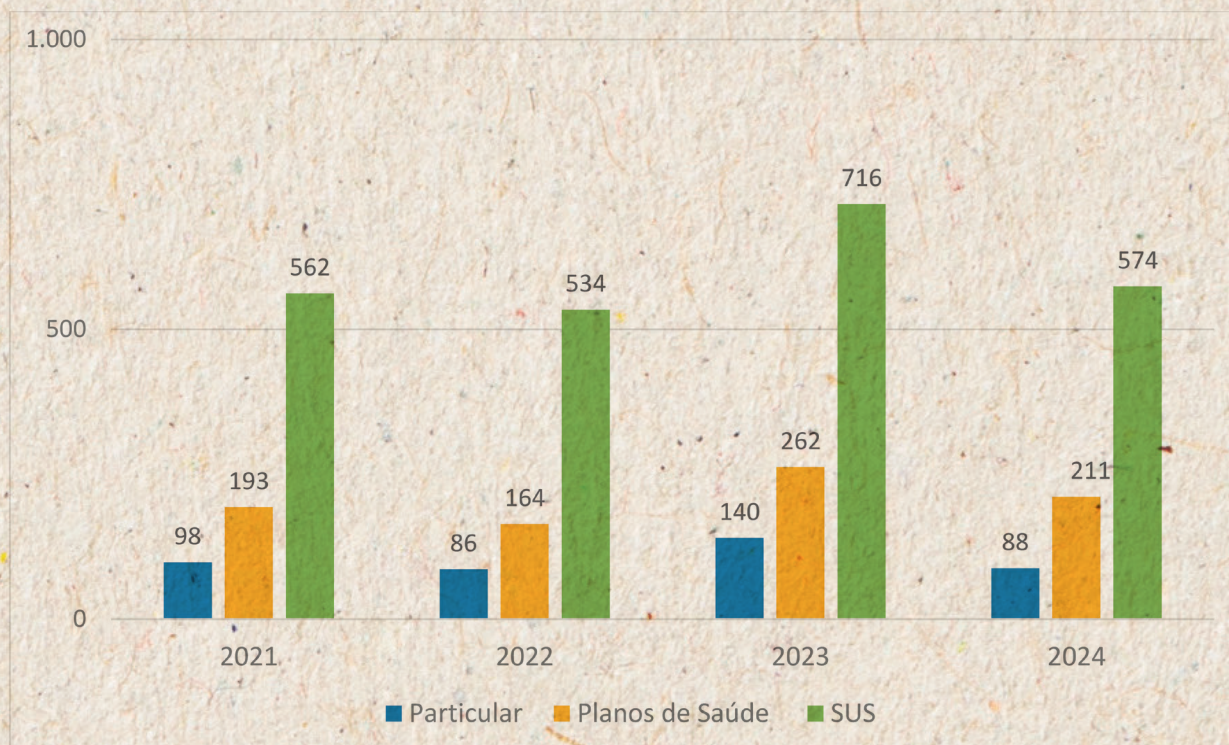
Dados Estatísticos

Ambulatório Deputado Janduhy Carneiro – Consultas



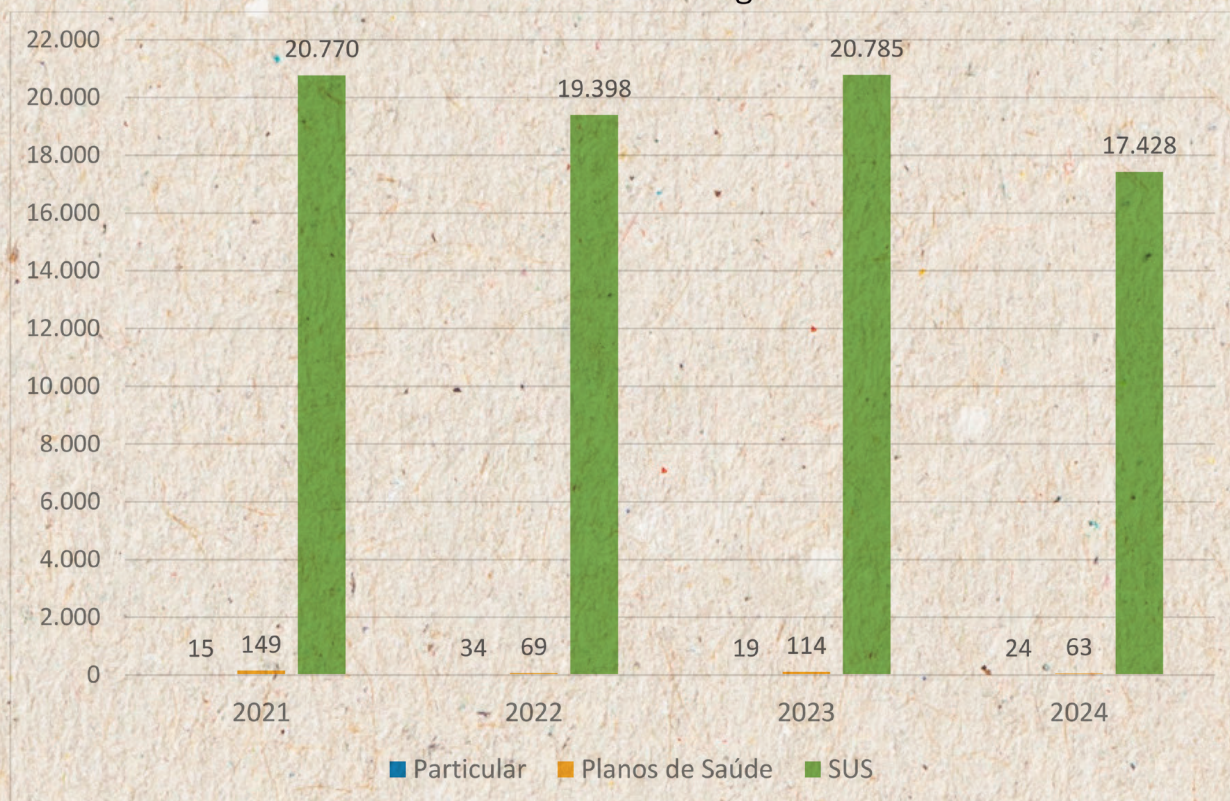
Consultas Adultos								
Período	2021		2022		2023		2024	
Categoria	Total	%	Total	%	Total	%	Total	%
SUS	117.653	96,23%	125.940	94,19%	127.302	92,48%	109.213	91,25%
Planos de Saúde	2.278	1,86%	5.313	3,97%	8.166	5,93%	8.536	7,13%
Particular	2.337	1,91%	2.457	1,84%	2.189	1,59%	1.940	1,62%
Total	122.268	100%	133.710	100%	137.657	100%	119.689	100%
Consultas Pediatria								
Categoria	2021		2022		2023		2024	
SUS	3.215	99,78%	4.838	99,47%	4.049	96,59%	3.820	97,47%
Planos de Saúde	7	0,22%	26	0,53%	137	3,27%	73	1,86%
Particular	0	0,00%	0	0,00%	6	0,14%	26	0,66%
Total	3.222	100%	4.864	100%	4.192	100%	3.919	100%
Consultas Enfermagem								
Categoria	2021		2022		2023		2024	
SUS	48.140	100,00%	41.512	100,00%	42.906	100,00%	35.160	100,00%
Total	48.140	100%	41.512	100%	42.906	100%	35.160	100%
Total	173.630		180.086		184.755		158.768	

Cirurgias Ambulatoriais



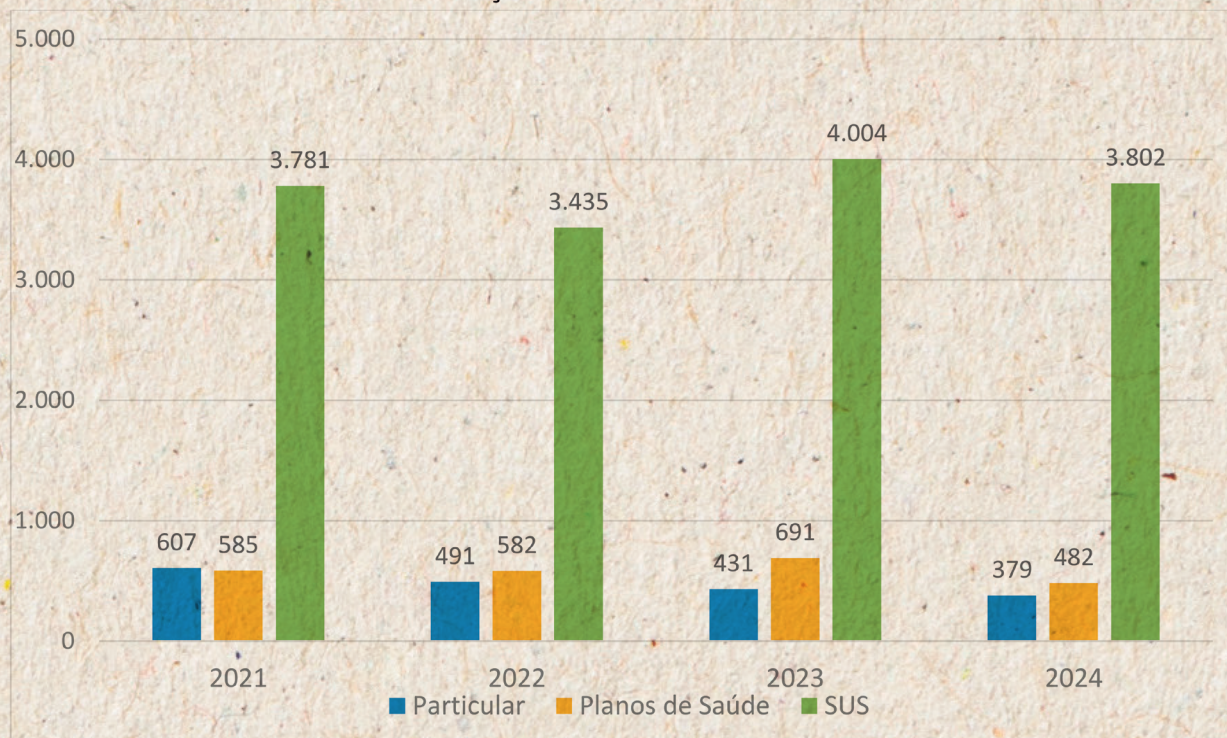
CIRURGIAS AMBULATORIAIS								
Período	2021		2022		2023		2024	
Categoria	Total	%	Total	%	Total	%	Total	%
SUS	562	65,89%	534	68,11%	716	64,04%	574	65,75%
Planos de Saúde	193	22,63%	164	20,92%	262	23,43%	211	24,17%
Particular	98	11,49%	86	10,97%	140	12,52%	88	10,08%
Total	853	100,00%	784	100,00%	1.118	100,00%	873	100,00%

Atendimentos na Urgência



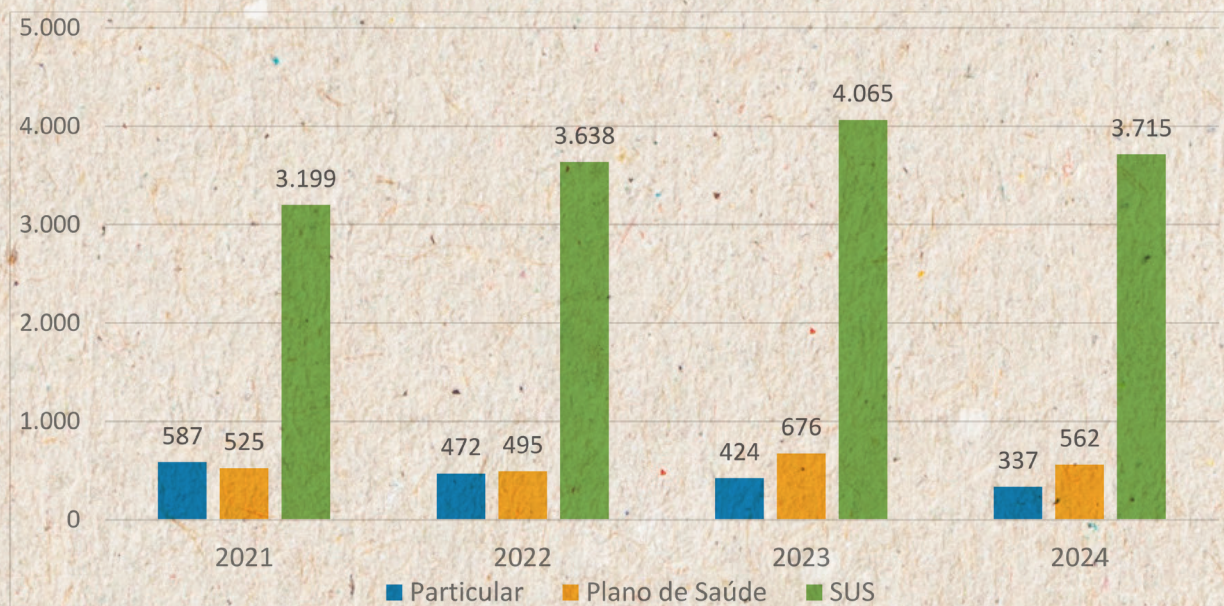
Atendimentos na Urgência								
Período	2021		2022		2023		2024	
Categoria	Total	%	Total	%	Total	%	Total	%
SUS	20.770	99,22%	19.398	99,47%	20.785	99,36%	17.428	99,50%
Planos de Saúde	149	0,71%	69	0,35%	114	0,54%	63	0,36%
Particular	15	0,07%	34	0,17%	19	0,09%	24	0,14%
Número de Casos	20.934	100%	19.501	100%	20.918	100%	17.515	100%

Internações – Adulto e Pediatria



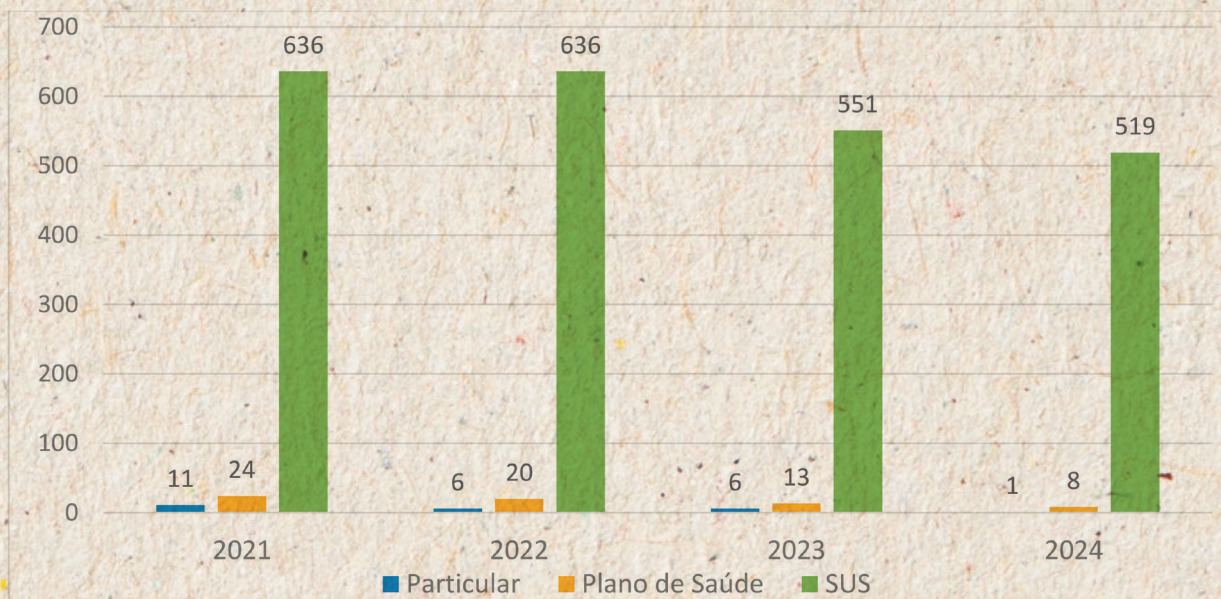
Internações em Enfermarias e Apartamentos – Adultos								
Período	2021		2022		2023		2024	
Categoria	Total	%	Total	%	Total	%	Total	%
SUS	3.238	74,39%	3.012	74,33%	3.450	75,89%	3.260	79,26%
Planos de Saúde	532	12,22%	565	13,94%	672	14,78%	479	11,65%
Particular	583	13,39%	475	11,72%	424	9,33%	374	9,09%
Total	4.353	100%	4.052	100%	4.546	100%	4.113	100%
Internações em Enfermarias e Apartamentos – Pediatria								
SUS	543	87,58%	423	92,76%	554	95,52%	542	98,55%
Planos de Saúde	53	8,55%	17	3,73%	19	3,28%	3	0,55%
Particular	24	3,87%	16	3,51%	7	1,21%	5	0,91%
Total	620	100%	456	100%	580	100%	550	100%
Total	4.973		4.508		5.126		4.663	

Altas – Adulto e Pediatria



Altas – Adultos								
Período	2021		2022		2023		2024	
Categoria	Total	%	Total	%	Total	%	Total	%
SUS	2.787	72,09%	3.075	76,51%	3.558	76,38%	3.205	78,19%
Planos de Saúde	508	13,14%	479	11,92%	676	14,51%	559	13,64%
Particular	571	14,77%	465	11,57%	424	9,10%	335	8,17%
Total¹	3.866	100%	4.019	100%	4.658	100%	4.099	100%
Altas – Pediatria								
SUS	412	92,58%	563	96,08%	507	100,00%	510	99,03%
Planos de Saúde	17	3,82%	16	2,73%	0	0,00%	3	0,58%
Particular	16	3,60%	7	1,19%	0	0,00%	2	0,39%
Total	445	100%	586	100%	507	100%	515	100%
Total	4.311		4.605		5.165		4.614	

Óbitos – Adulto e Pediatria



Óbitos – Adultos								
Período	2021		2022		2023		2024	
Categoria	Total	%	Total	%	Total	%	Total	%
SUS	611	94,73%	621	96,13%	531	96,55%	508	98,26%
Planos de Saúde	23	3,57%	20	3,10%	13	2,36%	8	1,55%
Particular	11	1,71%	5	0,77%	6	1,09%	1	0,19%
Total	645	100,00%	646	100,00%	550	100,00%	517	100,00%

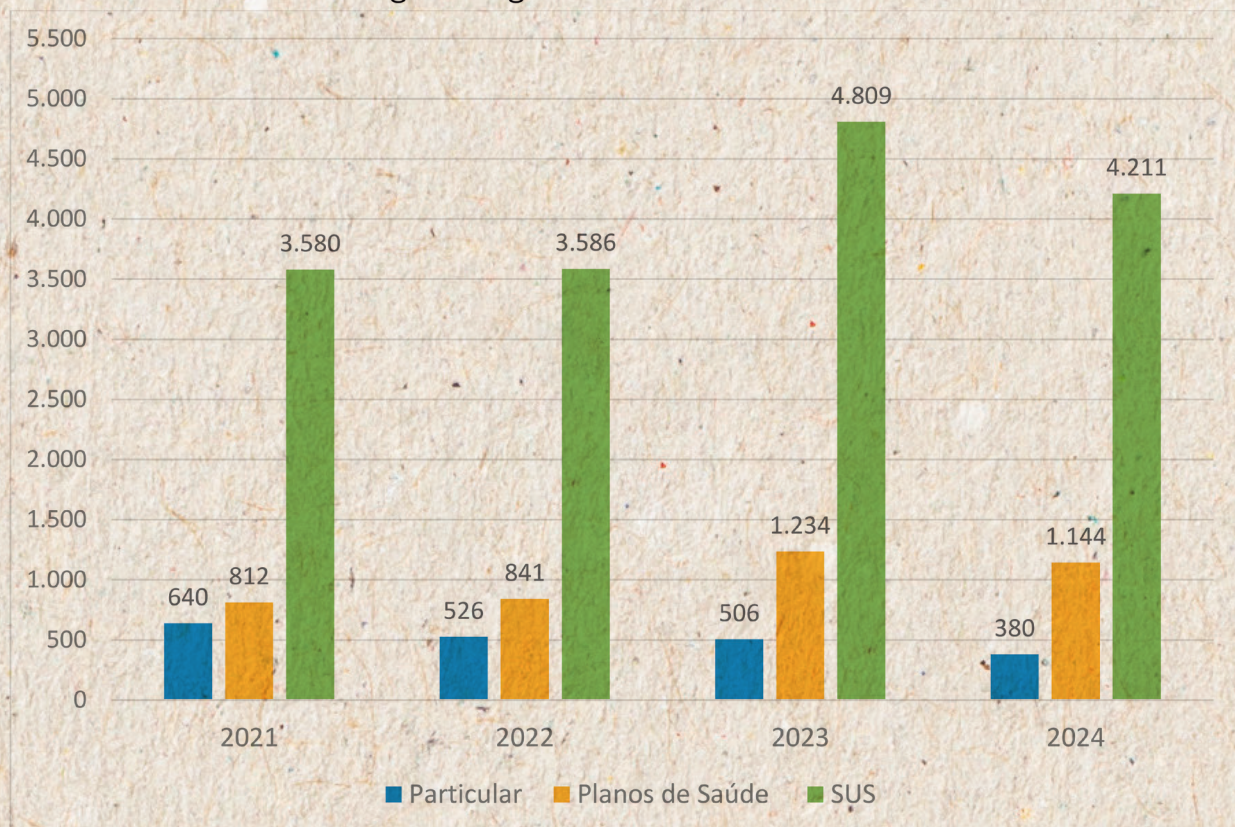
Óbitos – Pediatria								
SUS	25	96,15%	15	93,75%	20	100,00%	11	100,00%
Planos de Saúde	1	3,85%	0	0,00%	0	0,00%	0	0,00%
Particular	0	0,00%	1	6,25%	0	0,00%	0	0,00%
Total	26	200%	16	200%	20	200%	11	200%

Total	671	662	570	528
--------------	------------	------------	------------	------------

Percentual Óbitos				
Período	2021	2022	2023	2024
Total	15,56	14,38	11,04	11,44

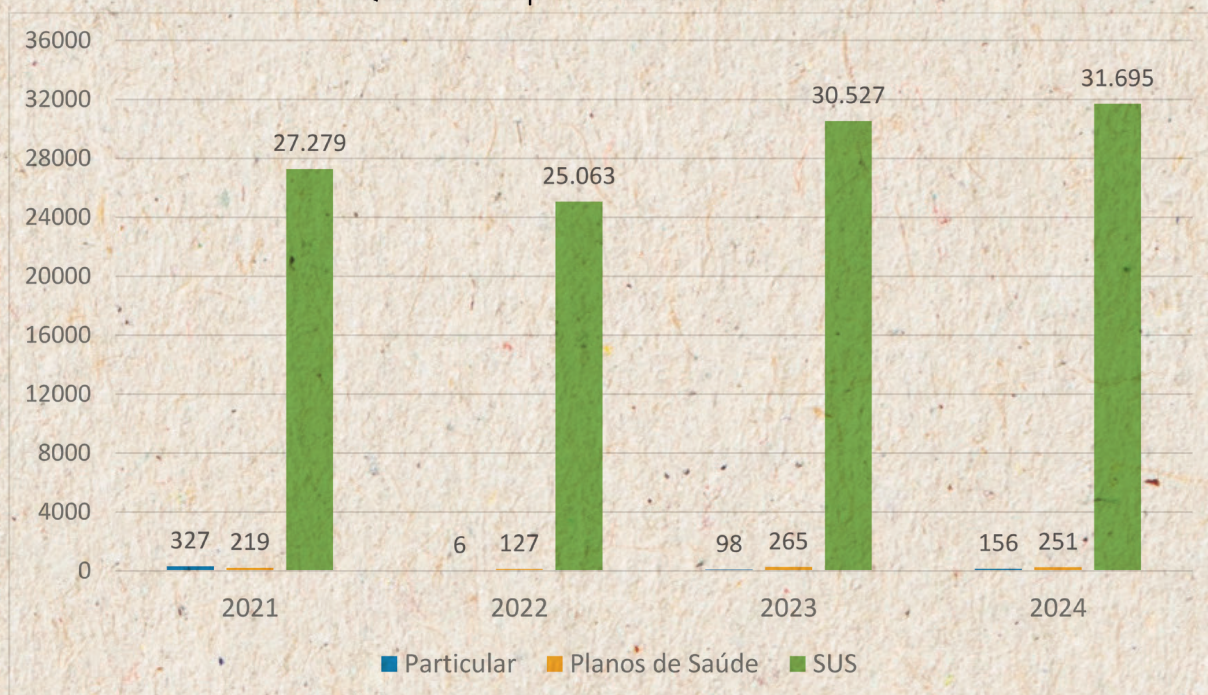
Obs: O cálculo do percentual de óbitos é feito utilizando o total de óbitos dividido pelo o total de altas vezes 100.

Centro Cirúrgico Jorge de Marsillac – Adulto e Pediatria



CIRURGIAS								
Período	2021		2022		2023		2024	
Categoria	Total	%	Total	%	Total	%	Total	%
SUS	3.580	71,14%	3.586	72,40%	4.809	73,43%	4.211	73,43%
Planos de Saúde	812	16,14%	841	16,98%	1.234	18,84%	1.144	19,95%
Particular	640	12,72%	526	10,62%	506	7,73%	380	6,63%
Total	5.032	100%	4.953	100%	6.549	100%	5.735	100%

Quimioterapia – Adulto e Pediatria

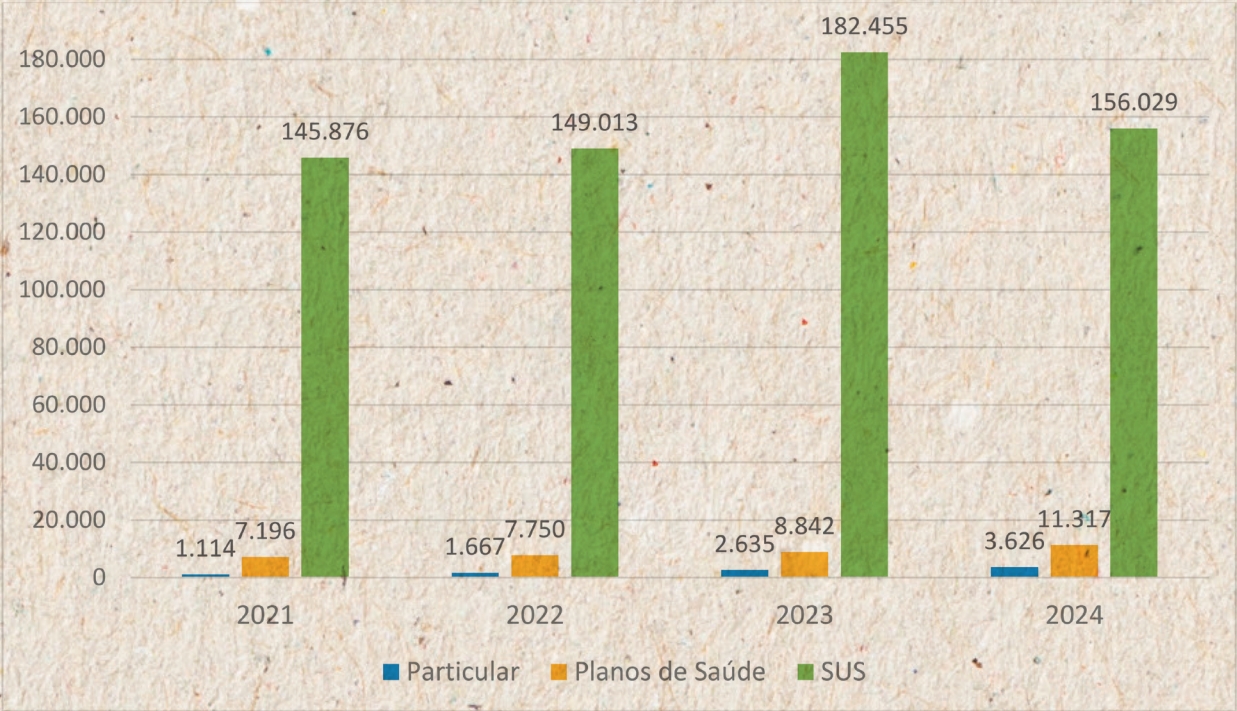


Quimioterapias – Adulto								
Período	2021		2022		2023		2024	
Categoria	Total	%	Total	%	Total	%	Total	%
SUS	26.319	97,99%	24.145	99,48%	29.732	99,09%	30.735	99,01%
Planos de Saúde	214	0,80%	120	0,49%	177	0,59%	151	0,49%
Particular	327	1,22%	6	0,02%	97	0,32%	156	0,50%
Total	26.860	100%	24.271	100%	30.006	100%	31.042	100%

Quimioterapias – Pediatria								
Categoria	2021		2022		2023		2024	
SUS	960	99,48%	918	99,24%	795	89,93%	960	90,57%
Planos de Saúde	5	0,52%	7	0,76%	88	9,95%	100	9,43%
Particular	0	0,00%	0	0,00%	1	0,11%	0	0,00%
Total	965	100%	925	100%	884	100%	1.060	100%

Total	27.825	25.196	30.890	32.102
--------------	---------------	---------------	---------------	---------------

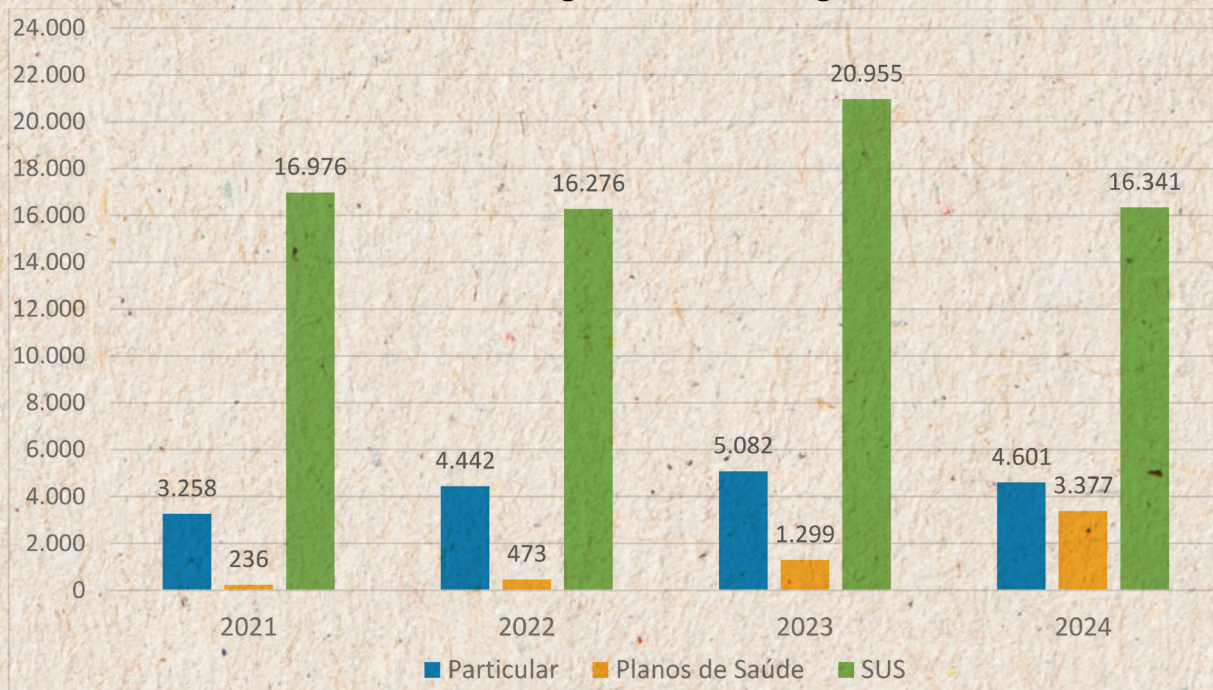
Centro de Radioterapia Senador Ruy Carneiro



Período	2021		2022		2023		2024	
Categoria	Total	%	Total	%	Total	%	Total	%
SUS	145.876	94,61%	149.013	94,06%	182.455	94,08%	156.029	91,26%
Planos de Saúde	7.196	4,67%	7.750	4,89%	8.842	4,56%	11.317	6,62%
Particular	1.114	0,72%	1.667	1,05%	2.635	1,36%	3.626	2,12%
Total	154.186	100%	158.430	100%	193.932	100%	170.972	100%

PROCEDIMENTOS - 2024									
Categoria	Consultas		Aplicações						Total
			Acelerador Linear		Braquiterapia		Betaterapia		
SUS	2.812	90,04%	152.290	91,33%	927	91,24%	0	0,00%	156.029
Planos de Saúde	259	8,29%	10.959	6,57%	89	8,76%	10	11,11%	11.317
Particular	52	1,67%	3.494	2,10%	0	0,00%	80	88,89%	3.626
Total	3.123	100%	166.743	100%	1.016	100%	90	100%	170.972

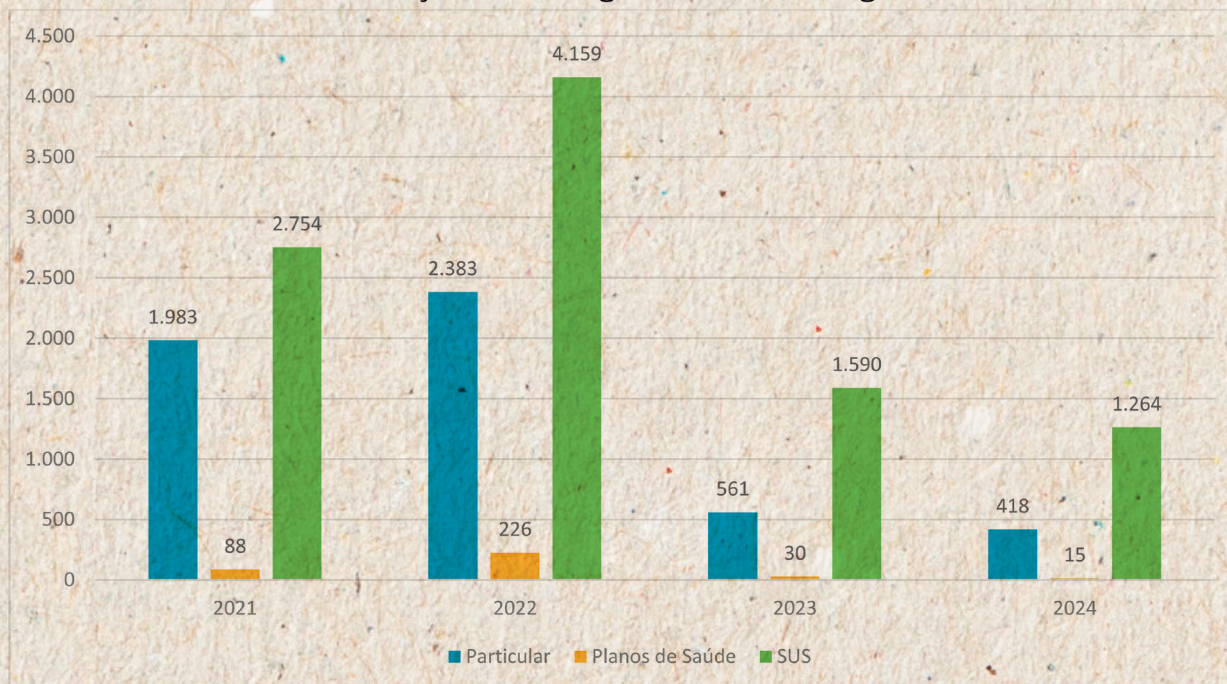
Centro de Diagnóstico Por Imagem



Exames de Imagens (RX - MAM - TC- USG - RNM)								
Período	2021		2022		2023		2024	
Categoria	Total	%	Total	%	Total	%	Total	%
SUS	16.976	82,93%	16.276	76,81%	20.955	76,66%	16.341	67,19%
Planos de Saúde	236	1,15%	473	2,23%	1.299	4,75%	3.377	13,89%
Particular	3.258	15,92%	4.442	20,96%	5.082	18,59%	4.601	18,92%
Total	20.470	100%	21.191	100%	27.336	100%	24.319	100%

Obs: Desde 2023, os exames de Ressonância Nuclear Magnética passaram a figurar no rol de exames de imagem.

Centro Avançado de Diagnóstico Por Imagem - CADI



Exames de Imagens (GAMA - PET-CT)								
Período	2021		2022		2023		2024	
Categoria	Total	%	Total	%	Total	%	Total	%
SUS	2.754	57,08%	4.159	61,45%	1.590	72,90%	1.264	74,48%
Planos de Saúde	88	1,82%	226	3,34%	30	1,38%	15	0,88%
Particular	1.983	41,10%	2.383	35,21%	561	25,72%	418	24,63%
Total	4.825	100%	6.768	100%	2.181	100%	1.697	100%

Obs: Desde 2023, somente Gama-Câmara e Pet-CT foram registrados nestes dados estatísticos

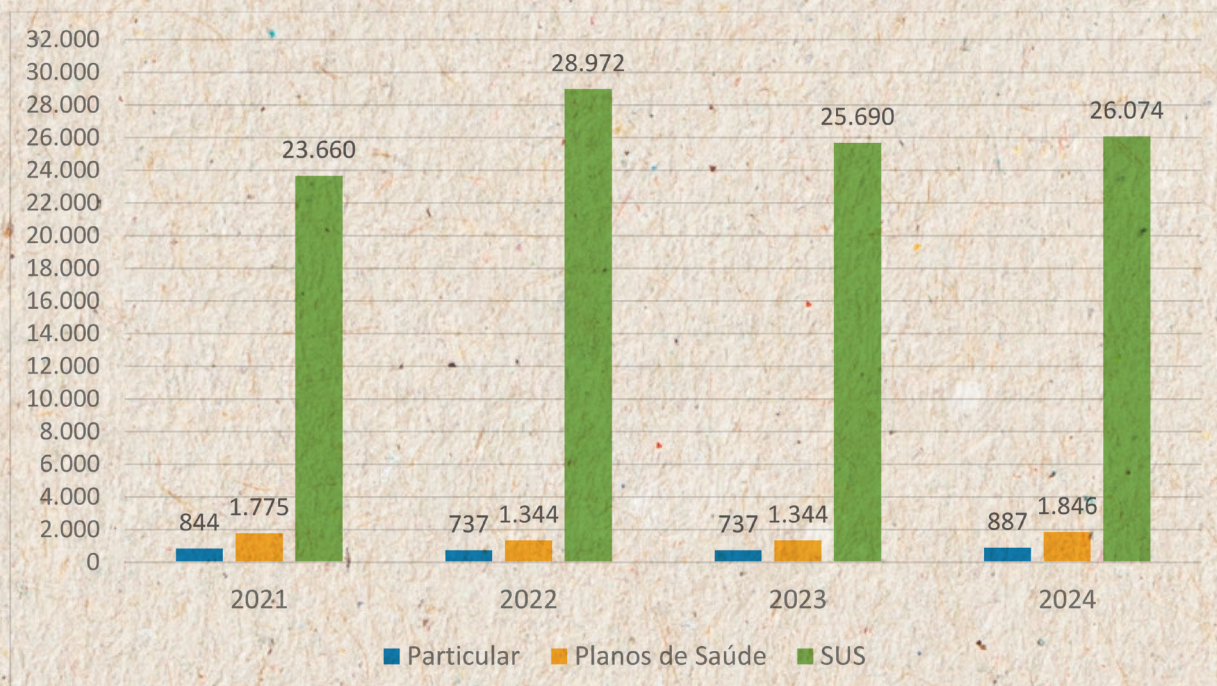
Exames de Imagens (GAMA - PET-CT)								
Exames	Gama				Pet			
Categoria	Sus	Plano Saúde	Particular	Total	Sus	Plano Saúde	Particular	Total
Total	756	1	278	1.035	508	14	140	662
%	73,0%	0,1%	26,9%	100%	76,7%	2,1%	21,1%	100%

Nutrição e Dietética

Total de Refeições (Pacientes e Acompanhantes)									
Período	Pacientes			Total Pacientes	Acompanhantes			Total Acomp.	Total
	SUS	P. de Saúde	Particular		SUS	P. de Saúde	Particular		
Janeiro	11.076	1.668	708	13.452	6.978	1.668	708	9.354	22.806
Fevereiro	20.000	1.908	276	22.184	7.548	1.908	276	9.732	31.916
Março	24.426	1.380	720	26.526	9.240	1.380	720	11.340	37.866
Abril	23.202	1.266	654	25.122	9.456	1.266	654	11.376	36.498
Maio	27.642	1.830	1.050	30.522	10.686	1.830	1.050	13.566	44.088
Junho	14.364	996	576	15.936	12.414	678	450	13.542	29.478
Julho	15.162	822	450	16.434	11.094	600	234	11.928	28.362
Agosto	14.292	708	582	15.582	11.058	474	408	11.940	27.522
Setembro	13.860	936	504	15.300	10.530	690	396	11.616	26.916
Outubro	15.306	1.176	510	16.992	12.654	876	390	13.920	30.912
Novembro	14.718	1.146	612	16.476	11.604	738	438	12.780	29.256
Dezembro	14.196	858	450	15.504	10.074	570	270	10.914	26.418
Total	208.244	14.694	7.092	230.030	123.336	12.678	5.994	142.008	372.038

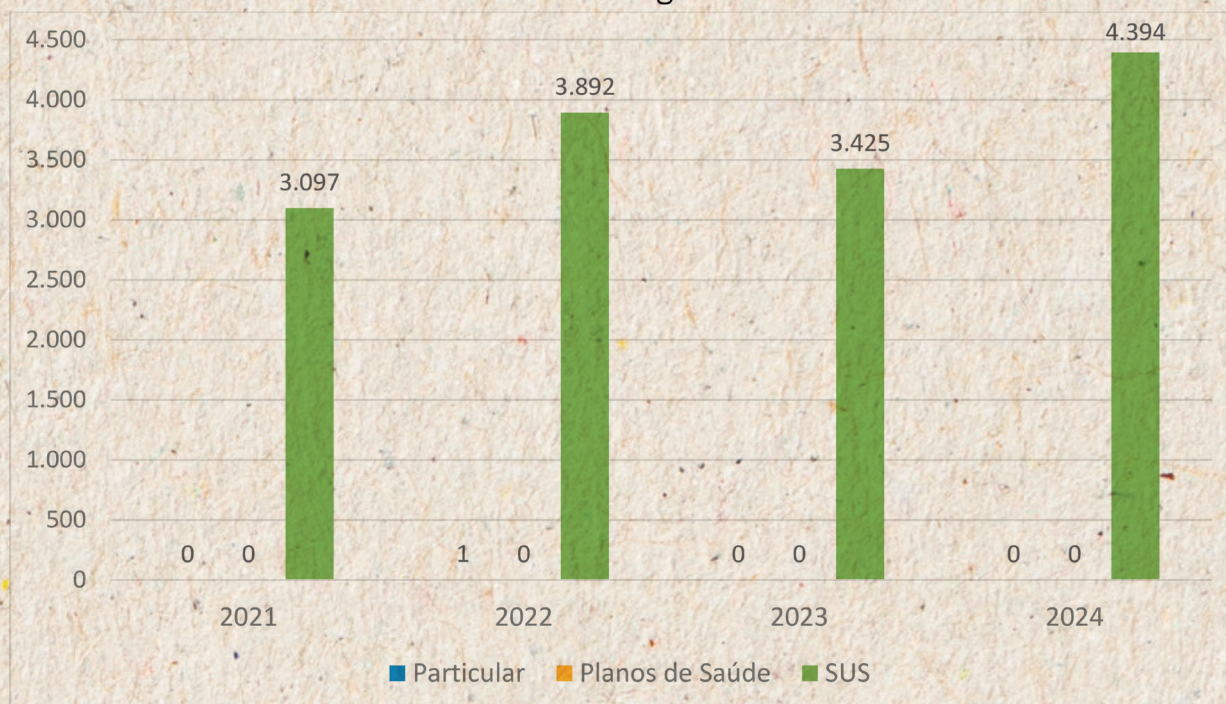
Funcionários			
Período	Refeições Gratuitas	Subsidiadas pelo Hospital	Total
Janeiro	3.962	3.962	7.924
Fevereiro	3.598	3.598	7.196
Março	3.932	3.932	7.864
Abril	4.211	4.211	8.422
Maio	4.285	4.285	8.570
Junho	4.273	4.273	8.546
Julho	4.769	4.769	9.538
Agosto	4.875	4.875	9.750
Setembro	4.784	4.784	9.568
Outubro	4.830	4.830	9.660
Novembro	4.581	4.581	9.162
Dezembro	4.820	4.820	9.640
Total	52.920	52.920	105.840
%	50,00%	50,00%	100%
Total			417.912

Fisioterapia



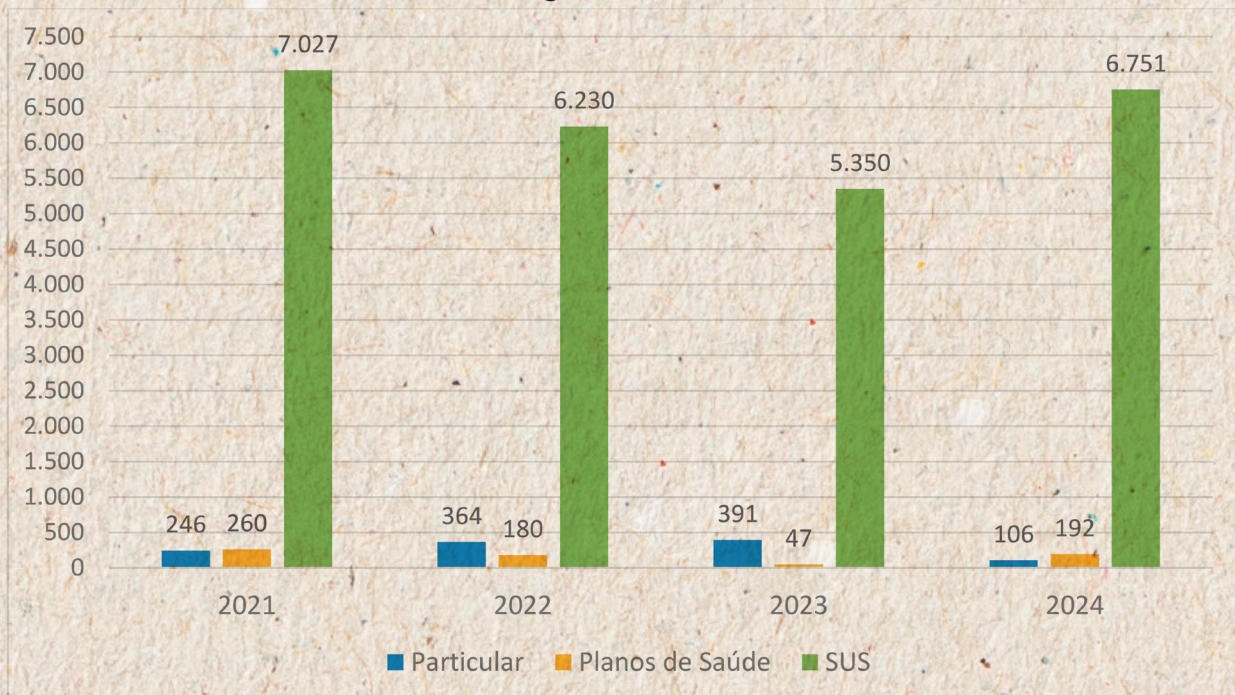
Fisioterapias								
Período	2021		2022		2023		2024	
Categoria	Total	%	Total	%	Total	%	Total	%
SUS	23.660	90,03%	28.972	93,30%	25.690	92,51%	26.074	90,51%
Planos de Saúde	1.775	6,75%	1.344	4,33%	1.344	4,84%	1.846	6,41%
Particular	844	3,21%	737	2,37%	737	2,65%	887	3,08%
Total	26.279	100%	31.053	100%	27.771	100%	28.807	100%

Psicologia



Psicologia								
Período	2021		2022		2023		2024	
Categoria	Total	%	Total	%	Total	%	Total	%
SUS	3.097	100,00%	3.892	99,97%	3.425	100,00%	4.394	100,00%
Planos de Saúde	0	0,00%	0	0,00%	0	0,00%	0	0,00%
Particular	0	0,00%	1	0,03%	0	0,00%	0	0,00%
Total	3.097	100%	3.893	100%	3.425	100%	4.394	100%

Fonoaudiologia – Adulto e Pediatria

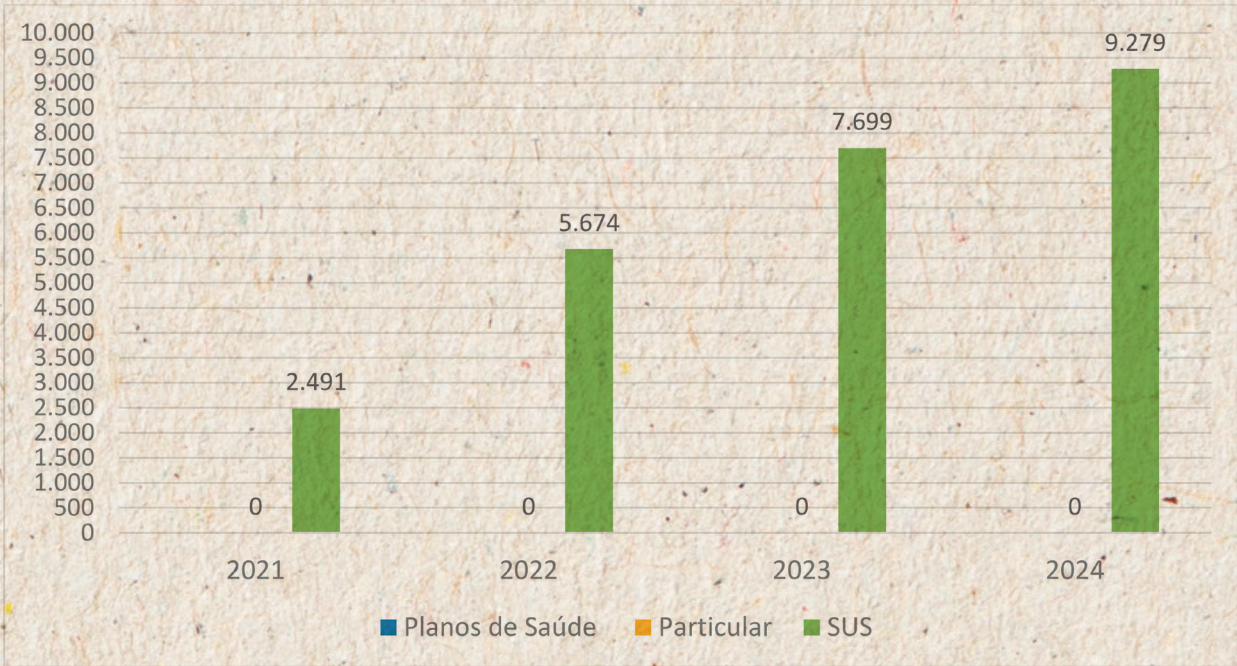


Fonoaudiologia – Adulto								
Período	2021		2022		2023		2024	
Categoria	Total	%	Total	%	Total	%	Total	%
SUS	6.291	93,32%	5.331	91,25%	4.823	94,92%	6.448	95,80%
Planos de Saúde	222	3,29%	161	2,76%	47	0,93%	188	2,79%
Particular	228	3,38%	350	5,99%	211	4,15%	95	1,41%
Total	6.741	100%	5.842	100%	5.081	100%	6.731	100%

Fonoaudiologia – Pediátrica								
Período	2021		2022		2023		2024	
Categoria	Total	%	Total	%	Total	%	Total	%
SUS	736	92,93%	899	96,46%	527	74,54%	303	95,28%
Planos de Saúde	38	4,80%	19	2,04%	0	0,00%	4	1,26%
Particular	18	2,27%	14	1,50%	180	25,46%	11	3,46%
Total	792	100%	932	100%	707	100%	318	100%

Total	7.533	6.774	5.788	7.049
--------------	--------------	--------------	--------------	--------------

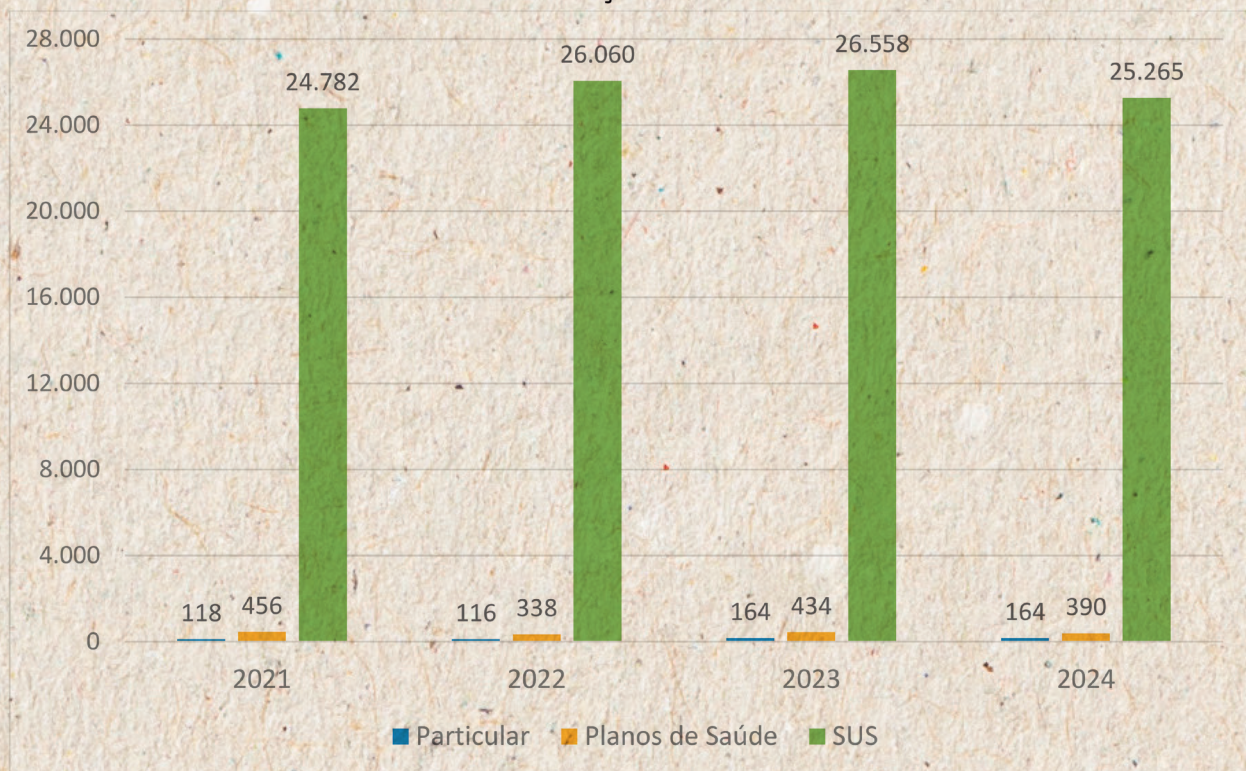
Odontologia– Adulto e Pediatria



Procedimentos					
Mês	Pediatria		Total Pediatria	Adulto	Total
	Internos	Ambulatório		Ambulatório	
Janeiro	209	24	233	331	564
Fevereiro	331	44	375	282	657
Março	362	76	438	309	747
Abril	289	78	367	269	636
Maio	443	62	505	317	822
Junho	419	11	430	294	724
Julho	416	34	450	443	893
Agosto	524	26	550	225	775
Setembro	575	53	628	211	839
Outubro	695	30	725	264	989
Novembro	537	36	573	199	772
Dezembro	658	5	663	198	861
TOTAL	5.458	479	5937	3.342	9.279
%	58,82%	5,16%	63,98%	36,02%	100,00%

Total Geral				
Categoria	2021	2022	2023	2024
Adulto	1.457	801	2.255	3.342
Pediatria	1.034	4.873	5.444	5.937
Total	2.491	5.674	7.699	9.279

Serviço Social



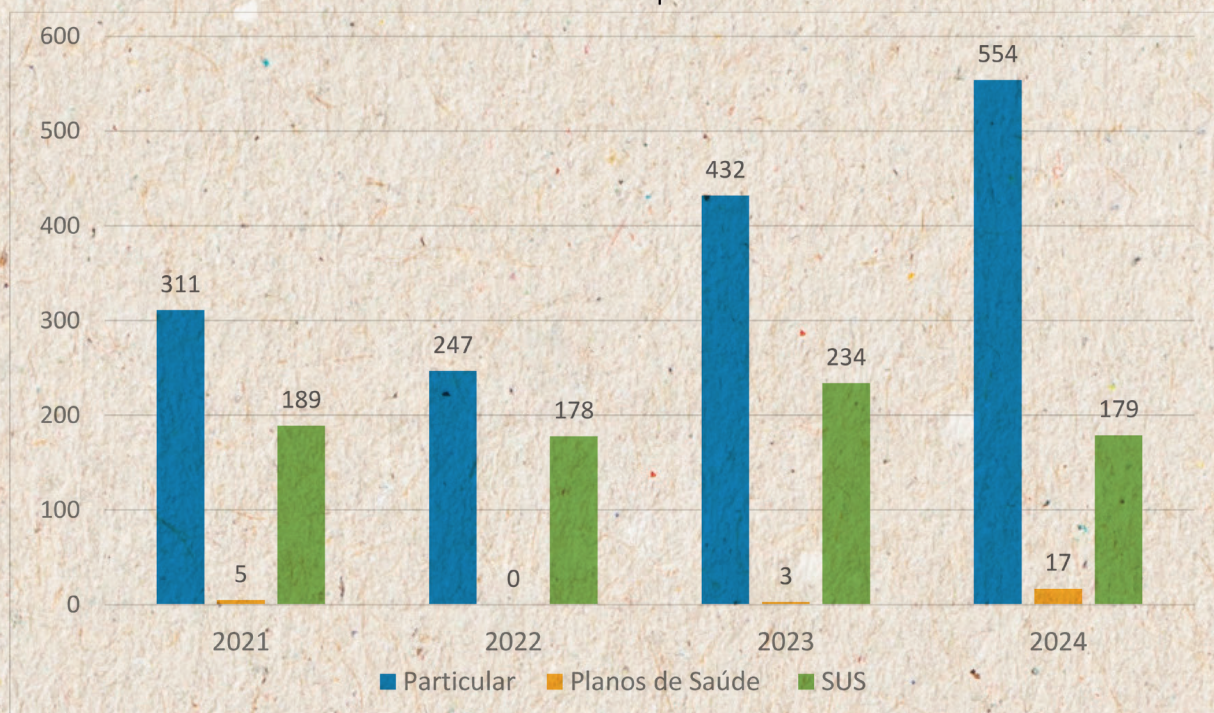
Serviço Social								
Período	2021		2022		2023		2024	
Categoria	Total	%	Total	%	Total	%	Total	%
SUS	24.782	97,74%	26.060	98,29%	26.558	97,80%	25.265	97,85%
Planos de Saúde	456	1,80%	338	1,27%	434	1,60%	390	1,51%
Particular	118	0,47%	116	0,44%	164	0,60%	164	0,64%
Total	25.356	100%	26.514	100%	27.156	100%	25.819	100%

Laboratório de Patologia Clínica



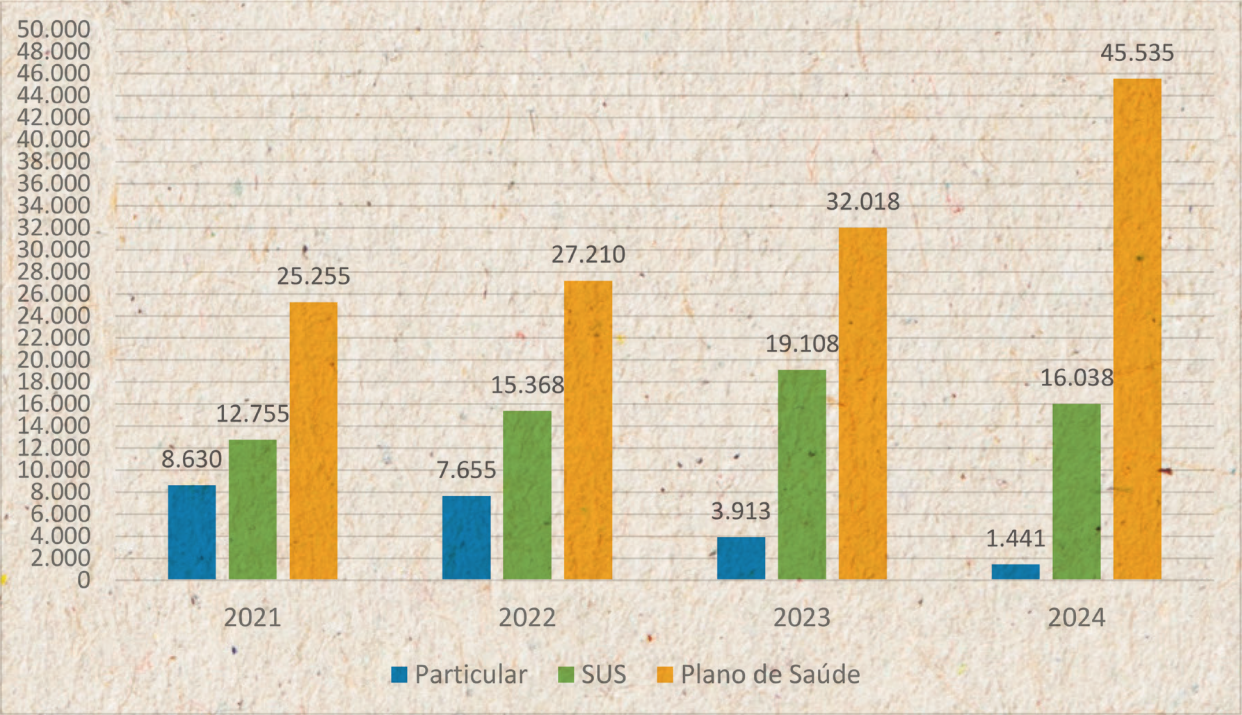
Patologia Clínica								
Período	2021		2022		2023		2024	
Categoria	Total	%	Total	%	Total	%	Total	%
SUS	235.751	94,94%	300.090	95,70%	312.642	95,59%	344.394	96,56%
Planos de Saúde	6.243	2,51%	3.257	1,04%	5.880	1,80%	7.334	2,06%
Particular	6.319	2,54%	10.212	3,26%	8.541	2,61%	4.950	1,39%
Total	248.313	100%	313.559	100%	327.063	100%	356.678	100%

Endoscopias



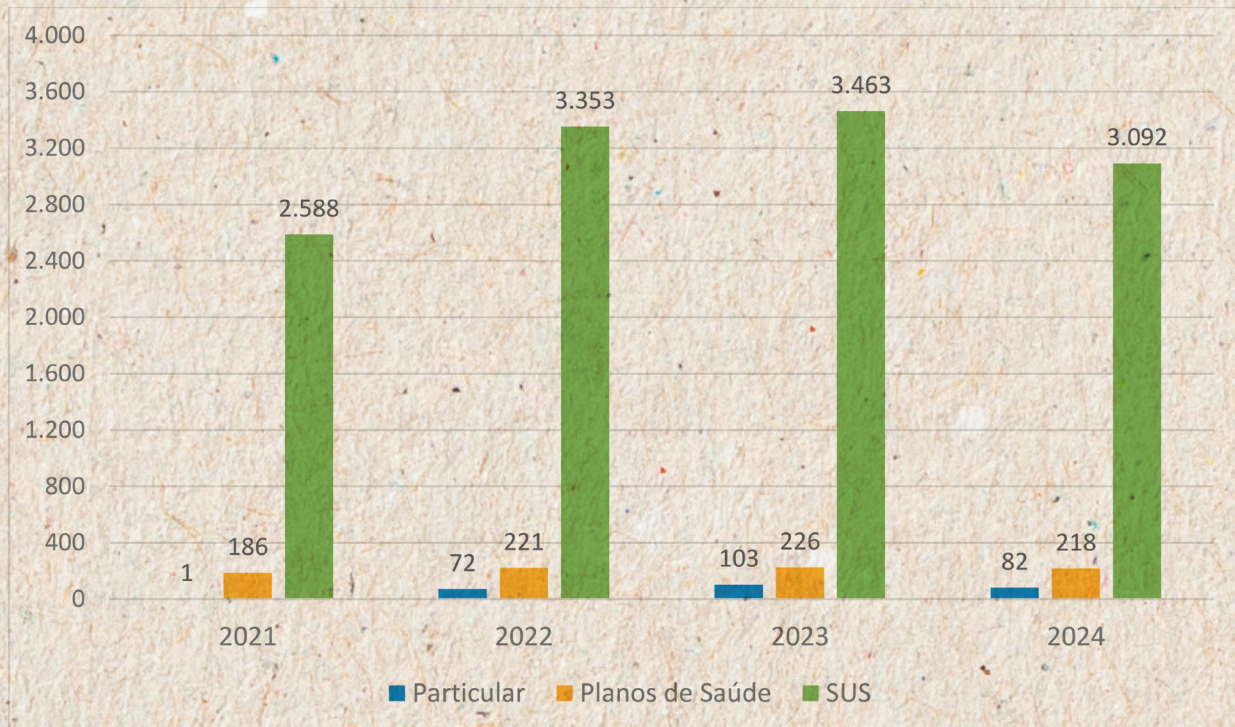
Exames Endoscópicos								
Período	2021		2022		2023		2024	
Categoria	Total	%	Total	%	Total	%	Total	%
SUS	189	37,43%	178	41,88%	234	34,98%	179	23,87%
Planos de Saúde	5	0,99%	0	0,00%	3	0,45%	17	2,27%
Particular	311	61,58%	247	58,12%	432	64,57%	554	73,87%
Total	505	100%	425	100%	669	100%	750	100%

Laboratório de Anatomopatologia



Exames Anatomopatológicos								
Período	2021		2022		2023		2024	
Categoria	Total	%	Total	%	Total	%	Total	%
SUS	12.755	27,35%	15.368	30,59%	19.108	34,72%	16.038	25,45%
Planos de Saúde	25.255	54,15%	27.210	54,17%	32.018	58,17%	45.535	72,26%
Particular	8.630	18,50%	7.655	15,24%	3.913	7,11%	1.441	2,29%
Total	46.640	100%	50.233	100%	55.039	100%	63.014	100%

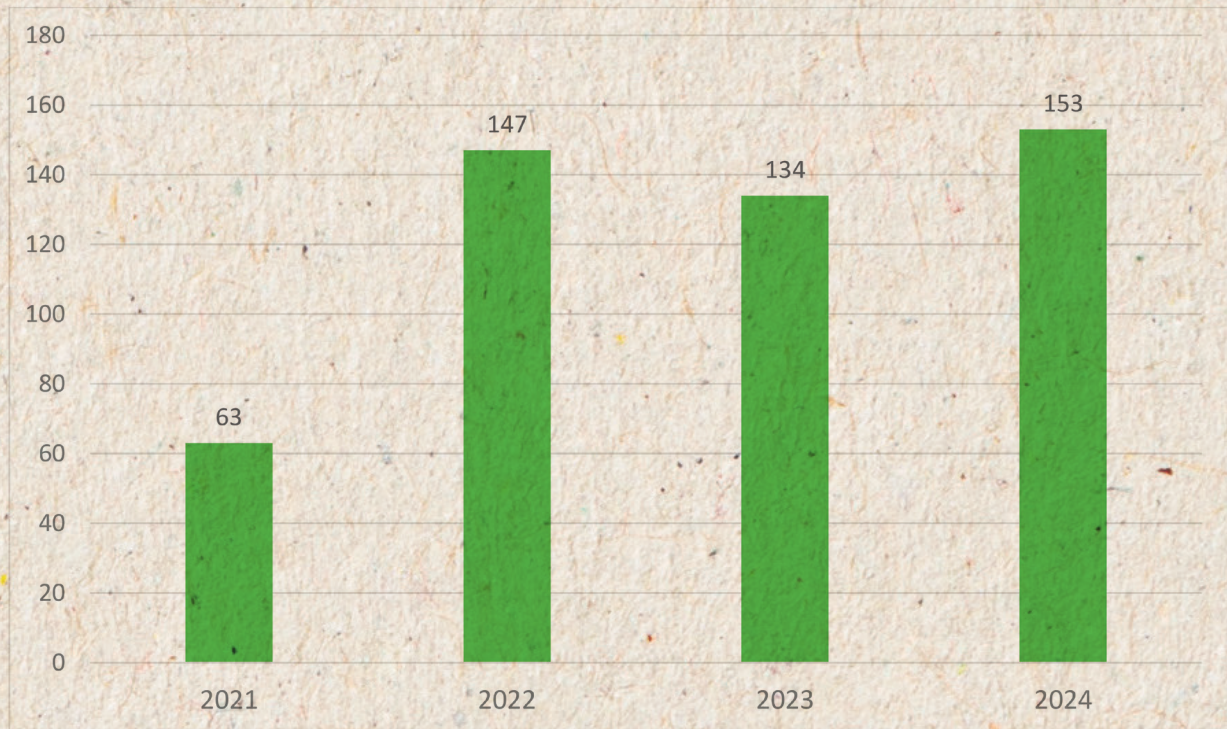
Diárias de UTI Adulto e Pediátrica



Internações em UTI Adulto								
Período	2021		2022		2023		2024	
Categoria	Total	%	Total	%	Total	%	Total	%
SUS	1.512	91,41%	2.123	90,19%	2.289	92,11%	1.867	87,00%
Planos de Saúde	142	8,59%	162	6,88%	115	4,63%	199	9,27%
Particular	0	0,00%	69	2,93%	81	3,26%	80	3,73%
Total	1.654	100%	2.354	100%	2.485	100%	2.146	100%

Internações em UTI Pediátrica								
Período	2021		2022		2023		2024	
Categoria	Total	%	Total	%	Total	%	Total	%
SUS	1.076	95,99%	1.230	95,20%	1.174	89,82%	1.225	98,31%
Planos de Saúde	44	3,93%	59	4,57%	111	8,49%	19	1,52%
Particular	1	0,09%	3	0,23%	22	1,68%	2	0,16%
Total	1.121	100%	1.292	100%	1.307	100%	1.246	100%
Total	2.775		3.646		3.792		3.392	

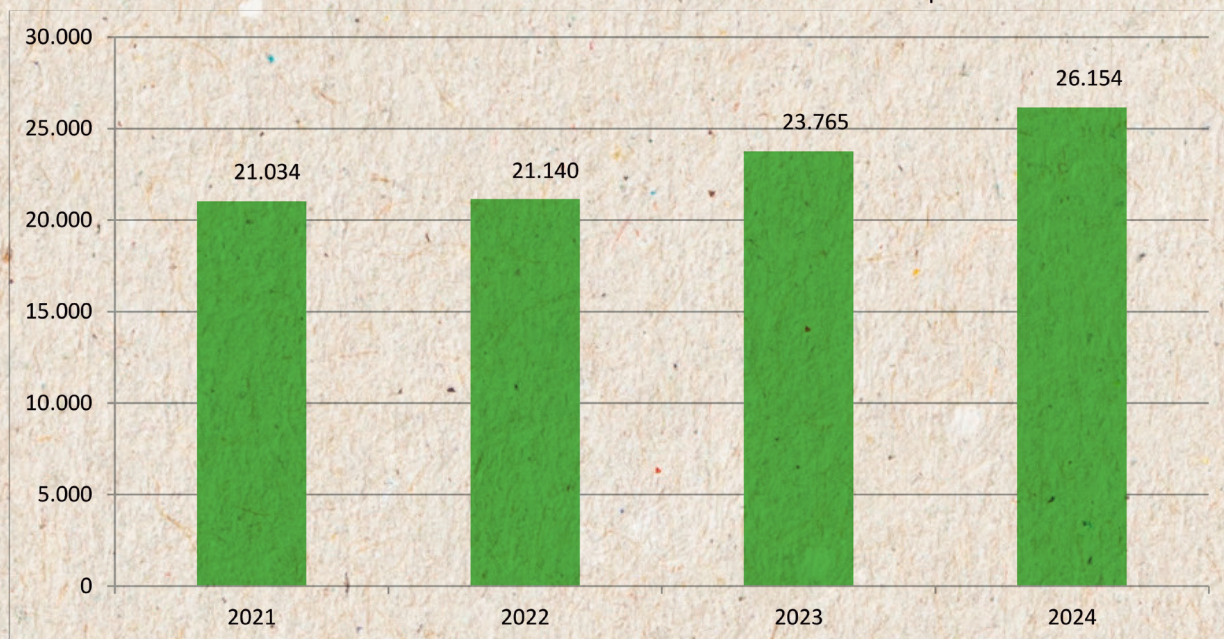
CCIH



NÚMERO DE INFECÇÕES					
Mês	Pneumonias	Corrente sanguínea associada a cateter	Infecções urinárias	Infecções em Cirurgias	Total
Janeiro	4	1	5	1	11
Fevereiro	4	1	2	2	9
Março	5	1	1	1	8
Abril	3	2	2	1	8
Maio	4	2	2	1	9
Junho	8	0	1	3	12
Julho	7	3	3	2	15
Agosto	9	4	2	3	18
Setembro	8	3	2	2	15
Outubro	6	5	6	2	19
Novembro	8	3	5	2	18
Dezembro	7	1	2	1	11
TOTAL PARCIAL	73	26	33	21	153
TOTAL GERAL	153				

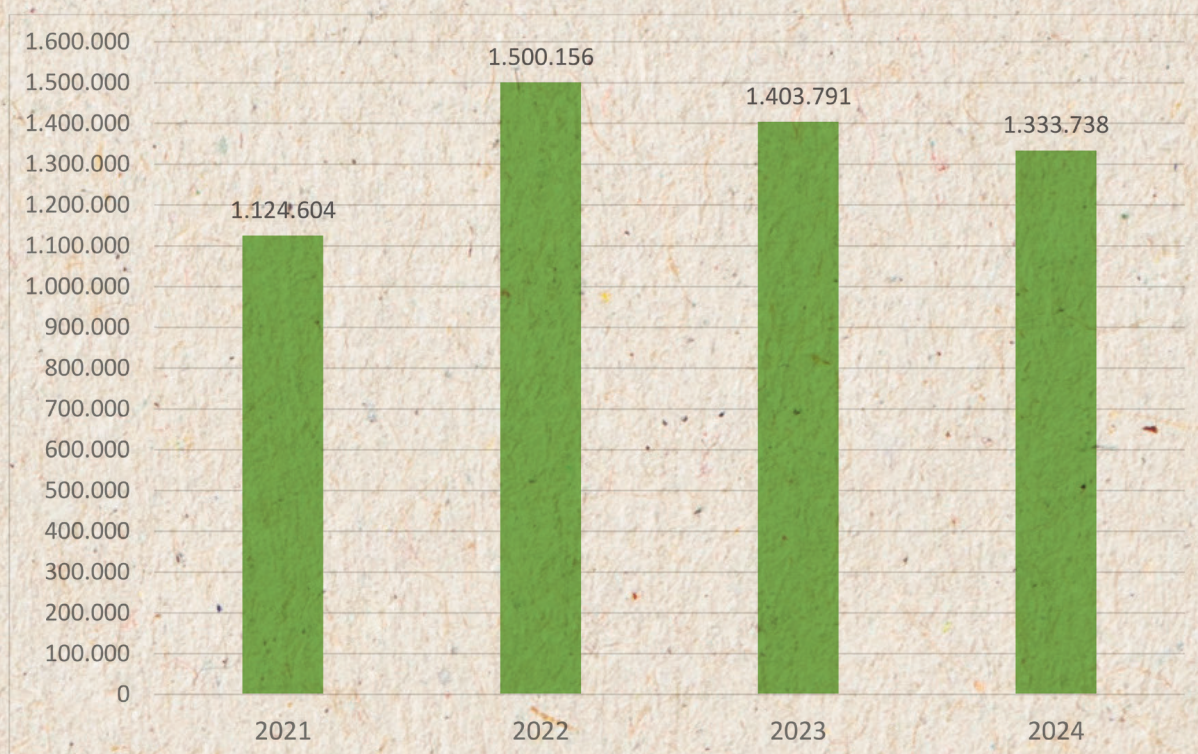
Infecções Hospitalares				
Período	2021	2022	2023	2024
Total	63	147	134	153

Atendimentos de Primeira Vez Por Município



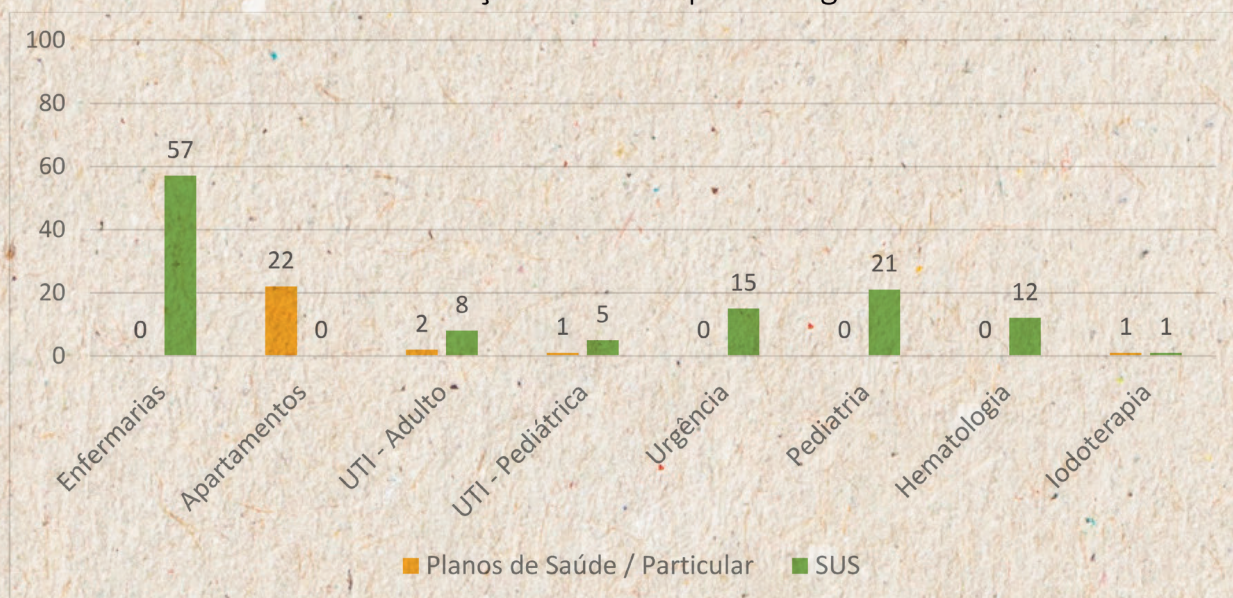
Atendimento de Primeira Vez e Outros atendimentos Por Município			
Município	Primeira Vez	Outros atendimentos	Total do Ano
Joao Pessoa	16.525	102.370	118.895
Santa Rita	1.405	8.221	9.626
Cabedelo	695	4.423	5.118
Conde	644	1.792	2.436
Bayeux	549	6.317	6.866
Sape	442	2.597	3.039
Guarabira	210	3.359	3.569
Mamanguape	200	2.860	3.060
Campina Grande	186	593	779
Juripiranga	178	852	1.030
Baia Da Traição	139	517	656
Itapororoca	131	1.200	1.331
Itabaiana	126	836	962
Pedras De Fogo	123	1.831	1.954
Patos	119	1.699	1.818
Rio Tinto	114	2.067	2.181
Cajazeiras	111	3.107	3.218
Alhandra	101	734	835
Sobrado	101	413	514
Sousa	99	1.826	1.925
Demais municípios	3.956	53.321	57.277
Total Geral	26.154	200.935	227.089

Total de Procedimentos Realizados



Número de Procedimentos Realizados				
Período	2021	2022	2023	2024
Total	1.124.604	1.500.156	1.403.791	1.333.738

Distribuição de Leitos por Categoria

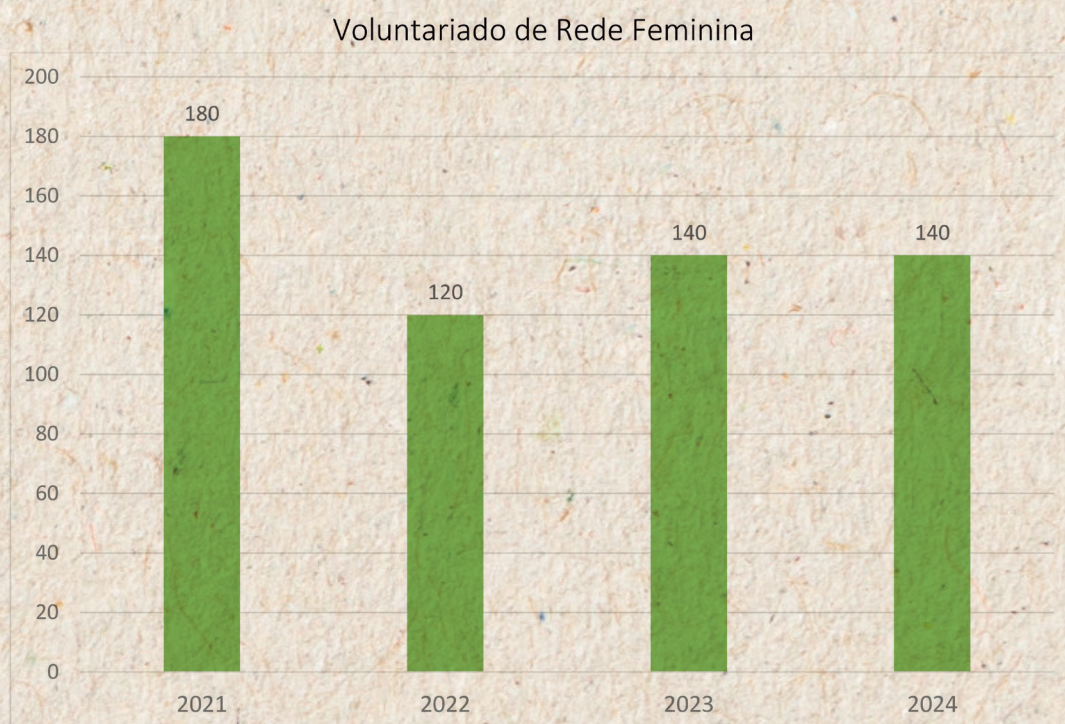


Localização		SUS		Planos de Saúde / Particular		Total
Enfermarias	Cirurgia	40	27,59%	0	0,00%	40
Apartamentos	Enfermaria	0	0,00%	22	15,17%	22
Enfermarias	Clinica	14	9,66%	0	0,00%	14
Enfermarias	Isolamento	3	2,07%	0	0,00%	3
UTIS	Adulto	8	5,52%	2	1,38%	10
	Pediatria	5	3,45%	1	0,69%	6
Urgência	Enfermaria	15	10,34%	0	0,00%	15
Pediatria	Apartamento	21	14,48%	0	0,00%	21
Hematologia	Enfermaria	12	8,28%	0	0,00%	12
Iodoterapia	Apartamento	1	0,69%	1	0,69%	2
Total		119	82,07%	26	17,93%	145



Número de Funcionários				
Período	2021	2022	2023	2024
Total	780	785	792	811

Obs.: O aumento de 19 servidores em 2024, decorreu de 7 pessoas estarem de licença médica prolongada e necessitaram ser substituídas e de 12 estagiários que foram contratados.



Quantidade de Voluntários da Rede Feminina				
Período	2021	2022	2023	2024
Total	180	120	140	140

Obs.: A Rede Feminina de Combate ao Câncer (RFCC) é uma entidade independente do Hospital Napoleão Laureano, mas reconhecemos o relevante papel de atividades que os seus abnegados membros prestram aos pacientes do Hospital, merecendo – figurar no texto do presente Relatório de Governança Corporativa.





Certidões Negativas



Certificado de Regularidade do FGTS - CRF

Inscrição: 09.112.236/0001-94
Razão Social: FUNDACAO NAPOLEAO LAUREANO
Endereço: AV CAPITAO JOSE PESSOA 1140 / JAGUARIBE / JOAO PESSOA / PB / 58015-170

A Caixa Econômica Federal, no uso da atribuição que lhe confere o Art. 7, da Lei 8.036, de 11 de maio de 1990, certifica que, nesta data, a empresa acima identificada encontra-se em situação regular perante o Fundo de Garantia do Tempo de Serviço - FGTS.

O presente Certificado não servirá de prova contra cobrança de quaisquer débitos referentes a contribuições e/ou encargos devidos, decorrentes das obrigações com o FGTS.

Validade: 18/11/2024 a 17/12/2024

Certificação Número: 2024111801180141902755

Informação obtida em 28/11/2024 08:23:52

A utilização deste Certificado para os fins previstos em Lei esta condicionada a verificação de autenticidade no site da Caixa:
www.caixa.gov.br



GOVERNO DO ESTADO DA PARAÍBA
SECRETARIA DE ESTADO DA FAZENDA - SEFAZ

CERTIDÃO

CÓDIGO: **B6D3.6B9E.BAAA.1F15**

Emitida no dia 23/10/2024 às 15:36:03

Identificação do requerente:

CNPJ/CPF: **09.112.236/0001-94**

R.G. :

Certifico, observadas as disposições da legislação vigente e de acordo com os assentamentos existentes neste órgão, que o requerente supra identificado está em situação **REGULAR** perante a Fazenda Pública Estadual, **com relação a débitos fiscais administrativos e inscritos em Dívida Ativa.** A referida identificação não pertence a contribuinte com inscrição ativa no Cadastro de Contribuintes do Estado da Paraíba.

A presente Certidão não compreende débitos cuja exigibilidade esteja suspensa, nem exclui o direito de a Fazenda Pública Estadual, a qualquer tempo, cobrar valores a ela porventura devidos pelo referido requerente.

Esta certidão é válida **por 60 (sessenta) dias a partir da data de sua emissão**, devendo ser confirmada a sua autenticidade através do serviço *Validar Certidão de Débito* na página www.sefaz.pb.gov.br.

OBS: Inválida para licitação no que se refere ao fornecimento de mercadorias ou prestação de serviços de transporte interestadual e intermunicipal ou comunicação não compreendidos na competência tributária dos municípios se o requerente supracitado estiver localizado no estado da Paraíba, ressalvada quando a licitação se referir à prestação de serviço de transporte entre municípios com características urbanas no âmbito das regiões metropolitanas no estado da Paraíba, reconhecida por Lei específica.



MINISTÉRIO DA FAZENDA
Secretaria da Receita Federal do Brasil
Procuradoria-Geral da Fazenda Nacional

**CERTIDÃO POSITIVA COM EFEITOS DE NEGATIVA DE DÉBITOS RELATIVOS AOS TRIBUTOS
FEDERAIS E À DÍVIDA ATIVA DA UNIÃO**

Nome: FUNDAÇÃO NAPOLEÃO LAUREANO
CNPJ: 09.112.236/0001-94

Ressalvado o direito de a Fazenda Nacional cobrar e inscrever quaisquer dívidas de responsabilidade do sujeito passivo acima identificado que vierem a ser apuradas, é certificado que:

1. constam débitos administrados pela Secretaria da Receita Federal do Brasil (RFB) com exigibilidade suspensa nos termos do art. 151 da Lei nº 5.172, de 25 de outubro de 1966 - Código Tributário Nacional (CTN), ou objeto de decisão judicial que determina sua desconsideração para fins de certificação da regularidade fiscal, ou ainda não vencidos; e
2. não constam inscrições em Dívida Ativa da União (DAU) na Procuradoria-Geral da Fazenda Nacional (PGFN).

Conforme disposto nos arts. 205 e 206 do CTN, este documento tem os mesmos efeitos da certidão negativa.

Esta certidão é válida para o estabelecimento matriz e suas filiais e, no caso de ente federativo, para todos os órgãos e fundos públicos da administração direta a ele vinculados. Refere-se à situação do sujeito passivo no âmbito da RFB e da PGFN e abrange inclusive as contribuições sociais previstas nas alíneas 'a' a 'd' do parágrafo único do art. 11 da Lei nº 8.212, de 24 de julho de 1991.

A aceitação desta certidão está condicionada à verificação de sua autenticidade na Internet, nos endereços <<http://rfb.gov.br>> ou <<http://www.pgfn.gov.br>>.

Certidão emitida gratuitamente com base na Portaria Conjunta RFB/PGFN nº 1.751, de 2/10/2014.

Emitida às 13:43:27 do dia 19/07/2024 <hora e data de Brasília>.

Válida até 15/01/2025.

Código de controle da certidão: **864A.FDDD.138D.B0E2**

Qualquer rasura ou emenda invalidará este documento.



REPÚBLICA FEDERATIVA DO BRASIL

CADASTRO NACIONAL DA PESSOA JURÍDICA

NÚMERO DE INSCRIÇÃO 09.112.236/0001-94 MATRIZ	COMPROVANTE DE INSCRIÇÃO E DE SITUAÇÃO CADASTRAL	DATA DE ABERTURA 13/04/1967
--	---	---------------------------------------

NOME EMPRESARIAL FUNDACAO NAPOLEAO LAUREANO

TÍTULO DO ESTABELECIMENTO (NOME DE FANTASIA) HOSPITAL NAPOLEAO LAUREANO MANTIDO PELA FUND LAUREANO	PORTE DEMAIS
--	------------------------

CÓDIGO E DESCRIÇÃO DA ATIVIDADE ECONÔMICA PRINCIPAL 86.10-1-01 - Atividades de atendimento hospitalar, exceto pronto-socorro e unidades para atendimento a urgências
--

CÓDIGO E DESCRIÇÃO DAS ATIVIDADES ECONÔMICAS SECUNDÁRIAS Não informada
--

CÓDIGO E DESCRIÇÃO DA NATUREZA JURÍDICA 306-9 - Fundação Privada
--

LOGRADOURO AV CAPITAO JOSE PESSOA	NÚMERO 1140	COMPLEMENTO *****
---	-----------------------	-----------------------------

CEP 58.015-170	BAIRRO/DISTRITO JAGUARIBE	MUNICÍPIO JOAO PESSOA	UF PB
--------------------------	-------------------------------------	---------------------------------	-----------------

ENDEREÇO ELETRÔNICO	TELEFONE (83) 3015-6200
---------------------	-----------------------------------

ENTE FEDERATIVO RESPONSÁVEL (EFR) *****

SITUAÇÃO CADASTRAL ATIVA	DATA DA SITUAÇÃO CADASTRAL 24/09/2005
------------------------------------	---

MOTIVO DE SITUAÇÃO CADASTRAL

SITUAÇÃO ESPECIAL *****	DATA DA SITUAÇÃO ESPECIAL *****
-----------------------------------	---

Aprovado pela Instrução Normativa RFB nº 2.119, de 06 de dezembro de 2022.



PODER JUDICIÁRIO
JUSTIÇA DO TRABALHO

CERTIDÃO NEGATIVA DE DÉBITOS TRABALHISTAS

CNPJ: 09.112.236/0001-94

Certidão nº: 47490003/2024

Expedição: 08/07/2024, às 11:01:59

Validade: 04/01/2025 - 180 (cento e oitenta) dias, contados da data de sua expedição.

Certifica-se que o CNPJ sob o nº **09.112.236/0001-94**, **NÃO CONSTA** como inadimplente no Banco Nacional de Devedores Trabalhistas.

Certidão emitida com base nos arts. 642-A e 883-A da Consolidação das Leis do Trabalho, acrescentados pelas Leis ns.º 12.440/2011 e 13.467/2017, e no Ato 01/2022 da CGJT, de 21 de janeiro de 2022. Os dados constantes desta Certidão são de responsabilidade dos Tribunais do Trabalho.

Certidão expedida sem indicação do nome/razão social, tendo em vista que o CPF/CNPJ consultado não figura na última versão da base de dados da Receita Federal do Brasil - RFB enviada ao Tribunal Superior do Trabalho - TST. Para saber a situação desse CPF/CNPJ, consulte o sítio da RFB (www.receita.fazenda.gov.br).

No caso de pessoa jurídica, a Certidão atesta a empresa em relação a todos os seus estabelecimentos, agências ou filiais.

A aceitação desta certidão condiciona-se à verificação de sua autenticidade no portal do Tribunal Superior do Trabalho na Internet (<http://www.tst.jus.br>).

Certidão emitida gratuitamente.

INFORMAÇÃO IMPORTANTE

Do Banco Nacional de Devedores Trabalhistas constam os dados necessários à identificação das pessoas naturais e jurídicas inadimplentes perante a Justiça do Trabalho quanto às obrigações estabelecidas em sentença condenatória transitada em julgado ou em acordos judiciais trabalhistas, inclusive no concernente aos recolhimentos previdenciários, a honorários, a custas, a emolumentos ou a recolhimentos determinados em lei; ou decorrentes de execução de acordos firmados perante o Ministério Público do Trabalho, Comissão de Conciliação Prévia ou demais títulos que, por disposição legal, contiver força executiva.

	PREFEITURA MUNICIPAL DE JOÃO PESSOA SECRETARIA DA RECEITA MUNICIPAL PROCURADORIA GERAL DO MUNICÍPIO	Data: 05/11/2024 Hora: 11:16
---	--	---

CERTIDÃO POSITIVA DE DÉBITOS MUNICIPAIS COM EFEITO DE NEGATIVA

Número da Certidão	Nº de Controle de Autenticação
2024/021220	571.456.472.482

IDENTIFICAÇÃO DO REQUERENTE

C.N.P.J./C.P.F. 09112236000194	Nome do Contribuinte FUNDAÇÃO NAPOLEÃO LAUREANO				
Endereço Completo (Logradouro, Número e Complemento) AV CAP JOSE PESSOA		Número 01140	Apto/Sala	Bloco	Complemento
Bairro JAGUARIBE	CEP 58015170	Cidade JOÃO PESSOA			UF PB

Ressalvado o direito de a Fazenda Pública Municipal lançar e inscrever quaisquer dívidas que vierem a ser apuradas e após consulta ao registro das receitas municipais, inclusive as de natureza tributária ou não, inscritas ou não no Registro da Dívida Ativa Municipal, fica certificado que, até a presente data, constam em nome do requerente acima qualificado as pendências relacionadas a seguir, cuja exigibilidade encontra-se suspensa, nos termos do artigo 151 da Lei Ordinária Federal n. 5.172, de 25 de outubro de 1966 (Código Tributário Nacional).

DÉBITOS SUSPENSOS

Referência	nº do Título	nº do Processo	Tipo do Processo
	202401022681		TCR - Lançamento
	202401023534		IPTU - Lançamento

INSCRIÇÕES VINCULADAS AO REQUERENTE

MERCANTIS: 14072-4

IMOBILIÁRIAS 007190-1, 007665-1, 440399-1, 450321-0, 508223-4, 439639-1

OBSERVAÇÕES

Esta certidão é válida por 60 (sessenta) dias, conforme o artigo 138, §1º, da Lei Complementar nº 53, de 23 de dezembro de 2008 (Código Tributário Municipal).

A aceitação desta certidão está condicionada à inexistência de emendas ou rasuras, bem como à verificação de sua autenticidade na Internet, no endereço <http://www.joaopessoa.pb.gov.br>.

Nos termos do artigo 206 da Lei Ordinária Federal nº 5.172, de 25 de outubro de 1966 (Código Tributário Nacional), esta certidão tem os mesmos efeitos de uma certidão negativa de débitos municipais.

Certidão emitida gratuitamente em 05/11/2024 11:16:27





Dados Financeiros


BALANÇO PATRIMONIAL


ENCERRADO EM 31 DE DEZEMBRO DE 2024


ATIVO			PASSIVO		
	2024	2023		2024	2023
CIRCULANTE	269.619.684,22	47.893.612,47	CIRCULANTE	22.265.585,25	30.091.347,50
DISPONIBILIDADES IMEDIATAS	232.704.309,29	4.544.631,86	EXIGÍVEL A CURTO PRAZO	22.265.585,25	30.091.347,50
Caixa	9.914,19	7.740,78	Fornecedores	2.372.256,53	4.006.245,49
Bancos Com Movimentos (C/C)	415.211,41	930.277,34	Encargos Sociais	313.059,45	277.780,61
Aplicações Financeiras	232.279.183,69	3.606.613,74	Salários a Pagar	260.192,77	1.540.071,76
			Obrigações Diversas	10.148.406,40	8.122.952,73
DISPONIBILIDADES A CURTO PRAZO	36.915.374,93	43.348.980,61	Empréstimos Bancários	3.074.882,92	8.412.622,06
Estoques	7.503.764,33	20.313.804,78	Subvenções	3.972.996,45	3.422.552,28
SUS e Convênios Privados	15.169.340,99	15.342.135,72	Medicamentos de Terceiros	2.115.408,68	3.761.936,76
Outros Créditos	14.242.269,61	7.693.040,11	Produções Médicas	8.382,05	60.975,03
			Empréstimos de Medicamentos	-	486.210,78
NÃO CIRCULANTE	74.734.124,25	250.135.667,61	NÃO CIRCULANTE	23.712.987,84	25.694.573,38
REALIZÁVEL AO LONGO PRAZO	0,00	184.296.177,19	EXIGÍVEL A LONGO PRAZO	23.712.987,84	25.694.573,38
Créditos e Direitos	0,00	184.296.177,19	Empréstimos	21.621.214,27	24.891.892,67
			Obrigações Diversas	2.091.773,57	802.680,71
IMOBILIZADO	74.734.124,25	65.839.490,42	PATRIMÔNIO SOCIAL	298.375.235,38	242.243.359,20
Imóveis	39.146.495,27	36.726.874,72	PATRIMÔNIO SOCIAL	298.375.235,38	242.243.359,20
Máquinas e Equipamentos	48.383.263,84	38.713.344,98	Patrimônio Social	232.175.893,73	26.288.850,31
Instalações	4.312.805,44	4.312.805,44	Reservas de Reavaliação	10.721.934,20	10.721.934,20
Veículos	256.599,11	290.599,11	Resultado do Exercício	55.477.407,45	205.232.574,69
Obras de Arte	85.000,00	85.000,00			
(-) Depreciação	- 17.450.039,41	- 14.289.133,83			
TOTAL DO ATIVO	344.353.808,47	298.029.280,08	TOTAL DO PASSIVO	344.353.808,47	298.029.280,08

João Pessoa / PB, 31 de Dezembro de 2024.



MARCELO PINHEIRO DE LUCENA FILHO
 Diretor Presidente - Fundação Napoleão Laureano


MARCILIO MENDES CARTAXO
 Diretor Geral - Hospital Napoleão Laureano


GARIBALDI DANTAS
 Contador - CRC/PB 2778/O
 Perito Contador - CNPC/CFC - 1.199
 CPF: 207.232.704-06


ANÔNIO CARNEIRO ARNAUD
 Diretor Financeiro - Fundação Napoleão Laureano



AFRO ROCHA DE CARVALHO
 Diretor Adm. e Financeiro - Hospital Napoleão Laureano

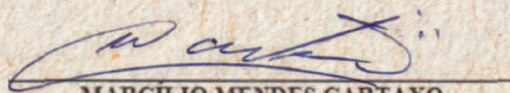

THIAGO DE FIGUEIRÊDO SILVA
 Contador - CRC/PB 5128/O
 CPF: 035.306.994-97


EM 31 DE DEZEMBRO DE 2024

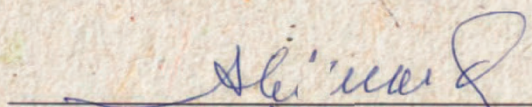
	2024	2023
RECEITAS OPERACIONAIS	179.622.154,14	315.052.689,11
<i>Com Restrição</i>	<i>16.868.112,59</i>	<i>29.969.485,54</i>
Programa de Assistência Social	16.868.112,59	29.969.485,54
<i>Sem Restrição</i>	<i>162.754.041,55</i>	<i>285.083.203,57</i>
Receita de Serviços Prestados	72.909.540,35	79.211.786,20
Contribuições e Doações Voluntárias	8.478.188,87	7.477.107,70
Ganhos na venda de Bens	38.645,00	-
Rendimentos Financeiros	5.829.681,81	279.224,90
Outros Recursos recebidos	15.087.115,52	13.660.898,30
Outras Receitas	60.410.870,00	184.454.186,47
CUSTOS E DESPESAS OPERACIONAIS	45.436.015,19	38.112.573,58
<i>Com Programas (Atividades)</i>	<i>45.436.015,19</i>	<i>38.112.573,58</i>
Saúde	45.436.015,19	38.112.573,58
RESULTADO BRUTO	134.186.138,95	276.940.115,53
DESPESAS OPERACIONAIS	78.708.731,50	71.707.540,84
<i>Administrativas</i>	<i>57.889.378,74</i>	<i>47.452.163,84</i>
Salários	33.692.585,09	29.992.305,47
Encargos Sociais	12.415.569,01	11.177.528,69
Impostos e Taxas	57.585,91	45.191,60
Serviços Gerais	2.898.953,28	1.566.565,35
Manutenção	3.862.629,52	3.806.524,77
Depreciação e Amortização	3.172.787,30	429.384,76
Perdas Diversas	1.789.268,63	434.663,20
<i>Outras Despesas/Receitas Operacionais</i>	<i>20.819.352,76</i>	<i>24.255.377,00</i>
OPERAÇÕES DESCONTINUADAS (LÍQUIDO)	-	-
SUPERÁVIT / DÉFICIT DO PERÍODO	55.477.407,45	205.232.574,69


João Pessoa / PB, 31 de Dezembro de 2024.


MARCELO PINHEIRO DE LUCENA FILHO
 Diretor Presidente - Fundação Napoleão Laureano


MARCÍLIO MENDES CARTAXO
 Diretor Geral - Hospital Napoleão Laureano


GARIBALDI DANTAS
 Contador - CRC/PB 2778/O
 Perito Contador - CNPC/CFC - 1.199
 CPF: 207.232.704-06


ANÍRIO CARNEIRO ARNAUD
 Diretor Financeiro - Fundação Napoleão Laureano


AFRO ROCHA DE CARVALHO
 Diretor Adm. e Financeiro - Hospital Napoleão Laureano


THIAGO DE FIGUEIREDO SILVA
 Contador - CRC/PB 5128/O
 CPF: 035.306.994-97

ENCERRADO EM 31 DE DEZEMBRO DE 2024


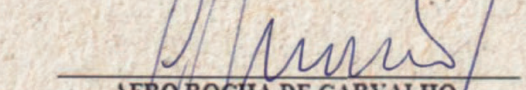
ATIVO

	2024	2023	VARIAÇÃO
CIRCULANTE	269.619.684,22	47.893.612,47	221.726.071,75
DISPONIBILIDADES IMEDIATAS	232.704.309,29	4.544.631,86	228.159.677,43
Caixa	9.914,19	7.740,78	2.173,41
Bancos Com Movimentos (C/C)	415.211,41	930.277,34	- 515.065,93
Aplicações Financeiras	232.279.183,69	3.606.613,74	228.672.569,95
			-
DISPONIBILIDADES A CURTO PRAZO	36.915.374,93	43.348.980,61	- 6.433.605,68
Estoques	7.503.764,33	20.313.804,78	- 12.810.040,45
SUS e Convênios Privados	15.169.340,99	15.342.135,72	- 172.794,73
Outros Créditos	14.242.269,61	7.693.040,11	6.549.229,50
			-
NÃO CIRCULANTE	74.734.124,25	250.135.667,61	- 175.401.543,36
REALIZÁVEL AO LONGO PRAZO	0,00	184.296.177,19	- 184.296.177,19
Créditos e Direitos	0,00	184.296.177,19	- 184.296.177,19
			-
IMOBILIZADO	74.734.124,25	65.839.490,42	8.894.633,83
Imóveis	39.146.495,27	36.726.874,72	2.419.620,55
Máquinas e Equipamentos	48.383.263,84	38.713.344,98	9.669.918,86
Instalações	4.312.805,44	4.312.805,44	-
Veículos	256.599,11	290.599,11	- 34.000,00
Obras de Arte	85.000,00	85.000,00	-
(-) Depreciação	- 17.450.039,41	-14.289.133,83	- 3.160.905,58
			-
TOTAL DO ATIVO	344.353.808,47	298.029.280,08	46.324.528,39

BALANÇO PATRIMONIAL (COMPARATIVO 2022/2023)**ENCERRADO EM 31 DE DEZEMBRO DE 2023****PASSIVO**

	2024	2023	VARIAÇÃO
CIRCULANTE	22.265.585,25	30.091.347,50	- 7.825.762,25
EXIGÍVEL A CURTO PRAZO	22.265.585,25	30.091.347,50	- 7.825.762,25
Fornecedores	2.372.256,53	4.006.245,49	- 1.633.988,96
Encargos Sociais	313.059,45	277.780,61	35.278,84
Salários a Pagar	260.192,77	1.540.071,76	- 1.279.878,99
Obrigações Diversas	10.148.406,40	8.122.952,73	2.025.453,67
Empréstimos Bancários	3.074.882,92	8.412.622,06	- 5.337.739,14
Subvenções	3.972.996,45	3.422.552,28	550.444,17
Medicamentos de Terceiros	2.115.408,68	3.761.936,76	- 1.646.528,08
Produções Médicas	8.382,05	60.975,03	- 52.592,98
Empréstimos de Medicamentos	-	486.210,78	- 486.210,78
			-
NÃO CIRCULANTE	23.712.987,84	25.694.573,38	- 1.981.585,54
EXIGÍVEL A LONGO PRAZO	23.712.987,84	25.694.573,38	- 1.981.585,54
Empréstimos e Parcelamentos	21.621.214,27	24.891.892,67	- 3.270.678,40
Obrigações Diversas	2.091.773,57	802.680,71	1.289.092,86
			-
PATRIMÔNIO SOCIAL	298.375.235,38	242.243.359,20	56.131.876,18
PATRIMÔNIO SOCIAL	298.375.235,38	242.243.359,20	56.131.876,18
Patrimônio Social	232.175.893,73	26.288.850,31	205.887.043,42
Reservas de Reavaliação	10.721.934,20	10.721.934,20	-
Resultado do Exercício	55.477.407,45	205.232.574,69	- 149.755.167,24
			-
TOTAL DO PASSIVO	344.353.808,47	298.029.280,08	46.324.528,39

João Pessoa / PB, 31 de dezembro de 2024.


MARCELO PINHEIRO DE LUCENA FILHO
Diretor Presidente - Fundação Napoleão Laureano
MARCÍLIO MENDES CARTAXO
Diretor Geral - Hospital Napoleão Laureano
GARIBALDI DANTAS
Contador - CRC/PB 2778/O
Perito Contador - CNPC/CFC - 1.199
CPF: 207.232.704-06
ANÍTONIO CARNEIRO ARNAUD
Diretor Financeiro - Fundação Napoleão Laureano
AFRO ROCHA DE CARVALHO
Diretor Adm. e Financeiro - Hospital Napoleão Laureano
THIAGO DE FIGUEIREDO SILVA
Contador - CRC/PB 8128/O
CPF: 035.306.994-97

(COMPARATIVO 2024/2023)


	2024	2023	VARIAÇÃO
RECEITAS OPERACIONAIS	179.622.154,14	315.052.689,11	135.430.534,97
<i>Com Restrição</i>	<i>16.868.112,59</i>	<i>29.969.485,54</i>	<i>13.101.372,95</i>
Programa de Assistência Social	16.868.112,59	29.969.485,54	13.101.372,95
<i>Sem Restrição</i>	<i>162.754.041,55</i>	<i>285.083.203,57</i>	<i>122.329.162,02</i>
Receita de Serviços Prestados	72.909.540,35	79.211.786,20	6.302.245,85
Contribuições e Doações Voluntárias	8.478.188,87	7.477.107,70	- 1.001.081,17
Ganhos na venda de Bens	38.645,00	-	- 38.645,00
Rendimentos Financeiros	5.829.681,81	279.224,90	- 5.550.456,91
Outros Recursos recebidos	15.087.115,52	13.660.898,30	- 1.426.217,22
Outras Receitas	60.410.870,00	184.454.186,47	124.043.316,47
CUSTOS E DESPESAS OPERACIONAIS	45.436.015,19	38.112.573,58	- 7.323.441,61
<i>Com Programas (Atividades)</i>	<i>45.436.015,19</i>	<i>38.112.573,58</i>	<i>- 7.323.441,61</i>
Saúde	45.436.015,19	38.112.573,58	- 7.323.441,61
RESULTADO BRUTO	134.186.138,95	276.940.115,53	142.753.976,58
DESPESAS OPERACIONAIS	78.708.731,50	71.707.540,84	- 7.001.190,66
<i>Administrativas</i>	<i>57.889.378,74</i>	<i>47.452.163,84</i>	<i>- 10.437.214,90</i>
Salários	33.692.585,09	29.992.305,47	- 3.700.279,62
Encargos Sociais	12.415.569,01	11.177.528,69	- 1.238.040,32
Impostos e Taxas	57.585,91	45.191,60	- 12.394,31
Serviços Gerais	2.898.953,28	1.566.565,35	- 1.332.387,93
Manutenção	3.862.629,52	3.806.524,77	- 56.104,75
Depreciação e Amortização	3.172.787,30	429.384,76	- 2.743.402,54
Perdas Diversas	1.789.268,63	434.663,20	- 1.354.605,43
<i>Outras Despesas/Receitas Operacionais</i>	<i>20.819.352,76</i>	<i>24.255.377,00</i>	<i>3.436.024,24</i>
			-
OPERAÇÕES DESCONTINUADAS (LÍQUIDO)	-	-	-
			-
SUPERÁVIT / DÉFICIT DO PERÍODO	55.477.407,45	205.232.574,69	149.755.167,24

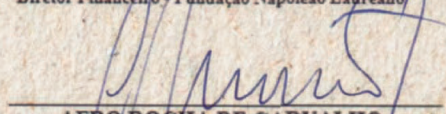
João Pessoa / PB, 31 de dezembro de 2024.


MARCELO PINHEIRO DE LUCENA FILHO
Diretor Presidente - Fundação Napoleão Laureano


MARCÍLIO MENDES CARTAXO
Diretor Geral - Hospital Napoleão Laureano


GARIBALDI DANTAS
Contador - CRC/PB 2778/O
Perito Contador - CNPC/CFC - 1.199
CPF: 207.232.704-06


ANÔNIO CARNEIRO ARNAUD
Diretor Financeiro - Fundação Napoleão Laureano


AFRO ROCHA DE CARVALHO
Diretor Adm. e Financeiro - Hospital Napoleão Laureano


THIAGO DE FIGUEIREDO SILVA
Contador - CRC/PB 8128/O
CPF: 035.306.994-97

DEMONSTRAÇÃO DE FLUXOS DE CAIXA (MÉTODO INDIRETO)**ENCERRADO EM 31 DE DEZEMBRO DE 2024**

	2024	2023
ATIVIDADES OPERACIONAIS		
(+) Superávit do Exercício	55.477.407,45	205.232.574,69
(+) Redução das Contas a Receber de Clientes e Outros	177.919.742,42	- 192.678.102,28
(+) Redução dos Estoques	12.810.040,45	- 8.516.987,58
(-) Redução das Obrigações a Pagar (Diversos)	-7.825.762,25	- 8.974.994,57
(+) Depreciações	3.160.905,58	420.888,86
(+) Ajustes de Exercícios Anteriores	654.468,73	- 147.847,09
CAIXA LÍQUIDO CONSUMIDO NAS		
ATIVIDADES OPERACIONAIS	242.196.802,38	- 4.664.467,97
ATIVIDADES DE INVESTIMENTO		
(-) Aquisições de Imobilizados	-12.055.539,41	- 2.595.484,24
CAIXA LÍQUIDO CONSUMIDO NAS		
ATIVIDADES DE INVESTIMENTO	-12.055.539,41	- 2.595.484,24
ATIVIDADES DE FINANCIAMENTO		
(-) Redução dos Empréstimos e Parcelamentos	-1.981.585,54	1.373.985,29
CAIXA LÍQUIDO GERADO NAS		
ATIVIDADES DE FINANCIAMENTO	-1.981.585,54	1.373.985,29
REDUÇÃO LÍQUIDO NO CAIXA E EQUIVAL. CAIXA	228.159.677,43	
SALDO DE CAIXA + EQUIVALENTE CAIXA NO		
EXERCÍCIO ANTERIOR	4.544.631,86	10.430.598,78
SALDO DE CAIXA + EQUIVALENTE CAIXA DO		
EXERCÍCIO	232.704.309,29	4.544.631,86

COMPOSIÇÃO DO CAIXA E EQUIVALENTE – CAIXA**(CONCILIAÇÃO ENTRE DFC E BP)**

	31/12/2024	31/12/2023
Caixa	9.914,19	7.740,78
Bancos	415.211,41	930.277,34
Aplicações Financeiras	232.279.183,69	3.606.613,74
CAIXA E EQUIVALENTES CAIXA	232.704.309,29	4.544.631,86

DEMONSTRAÇÃO DAS MUTAÇÕES DO PATRIMONIO SOCIAL

EM 31 DE DEZEMBRO DE 2024.

Saldo em 31/12/2023	242.243.359,20
Superávit do Exercício em 2024	55.477.407,45
Ajuste de Exercício Anteriores	654.468,73
Saldo em 31/12/2024	298.375.235,38

DEMONSTRAÇÃO DAS ORIGENS E APLICAÇÕES DE RECURSOS

EM 31 DE DEZEMBRO DE 2024.

VARIAÇÃO DO CAPITAL CIRCULANTE LÍQUIDO (CCL)

	31/12/2024	31/12/2023	VARIAÇÃO
ATIVO CIRCULANTE	269.619.684,22	47.893.612,47	221.726.071,75
PASSIVO CIRCULANTE	22.265.585,25	30.091.347,50	-7.825.762,25
CAPITAL CIRCULANTE LÍQUIDO	247.354.098,97	17.802.264,97	229.551.834,00

VARIAÇÃO PATRIMONIAL

DESCRIÇÃO DAS CONTAS	31/12/2024	31/12/2023	VARIAÇÃO
ATIVO NÃO CIRCULANTE:			
Realizável ao Longo Prazo	0	184.296.177,19	-184.296.177,19
Imobilizado	74.734.124,25	65.839.490,42	8.894.633,83
PASSIVO NÃO CIRCULANTE:			
Exigível ao Longo Prazo	23.712.987,84	25.694.573,38	-1.981.585,54
PATRIMÔNIO SOCIAL:			
Patrimônio Social	298.375.235,38	242.243.359,20	56.131.876,18

DEMONSTRAÇÃO DAS ORIGENS E APLICAÇÕES DE RECURSOS - DOAR

ORIGENS DOS RECURSOS	
Aumento no Patrimônio Social	56.131.876,18
Redução do Realizável ao Longo Prazo	184.296.177,19
Total das Origens	240.428.053,37
APLICAÇÕES DE RECURSOS	
Aumento do Ativo Imobilizado	8.894.633,83
Redução no Exigível ao Longo Prazo	1.981.585,54
Total das Aplicações	10.876.219,37
REDUÇÃO NO CAPITAL CIRCULANTE LÍQUIDO	229.551.834,00

NOTAS EXPLICATIVAS ÀS DEMONSTRAÇÕES CONTÁBEIS EM 31 DE DEZEMBRO DE 2024

NOTA 01 – CONTEXTO OPERACIONAL

A Fundação Napoleão Laureano é uma entidade sem fins lucrativos de caráter privado, criada em 17 de março de 1951, com o objetivo de dar assistência aos portadores de câncer no Estado da Paraíba, sendo reconhecida como de utilidade pública através do Decreto-Lei Federal nº 1.404, de 08 de agosto de 1951, Lei do Estado da Paraíba nº 2.329, de 01 de agosto de 1961 e Lei do Município de João Pessoa nº 1.088, de 10 de maio de 1963.

Desenvolvendo suas atividades na cidade de João Pessoa / PB, onde se situa, e acolhendo pacientes de todas as regiões da Paraíba, o Hospital Napoleão Laureano é especializado no tratamento das enfermidades oncológicas em suas mais diversas formas de manifestações. Oferece ainda aos que o procuram assistência social, psicológica, de fisioterapia, nutrição e fonoaudiologia, participando da formação profissional na área de saúde por meio de aulas, cursos e programas de estágios curriculares desenvolvidos por seu Centro de Estudos, cuja finalidade é a coparticipação na formação acadêmica e produção científica, além de residência médica em oncologia.

NOTA 02 – APRESENTAÇÃO DAS DEMONSTRAÇÕES CONTÁBEIS

De modo geral, as demonstrações estão elaboradas de acordo com as diretrizes emanadas pela Resolução nº. 1.409/12 – ITG 2002 do Conselho Federal de Contabilidade, que trata de aspectos contábeis específicos às Fundações, pela NBC TG 1000 (R1) (Contabilidade para Pequenas e Médias Empresas), e pelo CPC PME (Contabilidade para Pequenas e Médias Empresas com Glossários e Termos). Em situações específicas, foram aplicadas normas as quais as mesmas se enquadram, dentro dos normativos contábeis vigentes.

NOTA 03 – SUMÁRIO DAS PRÁTICAS CONTÁBEIS

Dentre os principais procedimentos adotados para a elaboração das demonstrações contábeis, destacam-se:

a) Apuração do Resultado e Ativos e Passivos Circulantes – O resultado é apurado pelo princípio da realização da receita (produções médicas, doações, subvenções e outras receitas) e da confrontação das despesas no exercício (regime de competência). Os ativos circulantes são reduzidos mediante provisão aos prováveis valores de realizações, quando aplicáveis. Os passivos circulantes incluem os encargos incorridos, quando aplicáveis.

b) Contas a Receber – As contas a receber de curto prazo estão registradas de acordo com os documentos fornecidos pela Seção de Contas Médicas (Faturamento).

c) Estoques – Estão avaliados pelo custo de aquisição.

d) Imobilizado – No Exercício de 2015 a entidade fez a opção pela avaliação dos imóveis pelo valor de mercado, conforme Laudo de Reavaliação Patrimonial, consolidado no referido exercício.

e) Imposto de Renda, Contribuição Social, COFINS, INSS e ISS – A Entidade goza de imunidade de tributação sobre o Imposto de Renda e o ISS, e de isenções sobre a Contribuição Social sobre o Lucro Líquido, COFINS e a Contribuição Patronal Previdenciária por tratar-se de Entidade Filantrópica.

f) PIS – A entidade goza de isenção sobre o referido Tributo por decisão em caráter definitivo, proferido pelo juízo da 1ª Vara da Justiça Federal em João Pessoa/PB já transitado em julgado.

g) Doações e Subvenções – As Doações são contabilizadas como Receita no ato do recebimento do bem ou recurso financeiro, já as Subvenções são registradas em Passivo, quando de sua disponibilização, passando a serem contabilizadas como Receita a partir do momento da execução do seu respectivo projeto.

NOTA 04 – COMPOSIÇÃO DAS CONTAS:

A) A conta “OUTROS CRÉDITOS” do Ativo Circulante, na data de 31 de Dezembro, está assim composta:

CONTA	2024
Adiantamento a Fornecedores	4.447.593,54
Unika Distribuidora de Med. Ltda	36.000,00
Cheques em Cobrança	7.635,00
Créditos Bancários a Receber	761,99
Bloqueio/Depósitos Judiciais	24.686,75
SPCC	691.518,38
Lauro Victor de Barros (Aporte)	23.650,29
Unimed	71.966,57
ISS a Recuperar	10.110,04
IR a Recuperar	2.546,30
INSS a Recuperar	103.998,38
Tributos Federais a Recuperar	10.315,42
FGTS a Recuperar	36.311,80
Extra Teto SUS a Apresentar	8.669.556,70
Empréstimos de MAT/MED cedidos	105.618,45
TOTAL	14.242.269,61

B) A conta “OBRIGAÇÕES A DIVERSAS” do Passivo Circulante, na data de 31 de Dezembro, está assim composta:

CONTA	2024
Assoc. Paraibana de Hospitais	500,00
Adiantamento de Clientes	1.351.036,78
Obrigações Diversas a Pagar	357.045,11
Provisão de Férias	3.317.514,67
Natividade	415.012,00
Parcelamento RFB	174.381,24
Rescisões a Pagar	8.435,68
Provisão P/ Contingencia Judicial Passiva	982.313,73
Créditos Ordens Judiciais	742.064,16
Parcelamento Simplificado RFB – 04/2023	74.868,96
Cartão de Credito Santander	644.374,56
Parcelamento Simplificado RFB2454 02/2024	234.827,40
Parcelamento Simplificado RFB2440 04/2024	309.074,64
Retenção INSS	639.911,31
Retenção de Imposto de Renda	340.586,57
Retenção Sindicato	6.336,54
Retenção CEMAK	84.611,00
Retenção UNIMED	38.758,36
Retenção UNIDENTS	596,00
Retenção ISS	269,81
Retenções Dental Center	1.912,31
Pensão Alimentícia	14.346,25
Retenções de Vale Gás	42.254,00
Retenções Outros Tributos	99.922,25
Retenções Dental Gold	41,31
Retenções Uniodonto	754,00
Retenções Empréstimo Consignado (Itaú)	28.615,60
Retenções Emprést. Consignado (Santander)	219.424,27
Ticket Alimentação	2804,94
Retenções Smille Saúde	2.891,88
Retenções Refeições	12.560,50
Retenções Demandas Judiciais	360,57
TOTAL.....	10.148.406,40

C) A conta "PROGRAMA DE ASSISTÊNCIA SOCIAL" das Demonstrações das Receitas e Despesas do Exercício, na data de 31 de Dezembro, está assim composta:

CONTA	2024
Subvenções Federais	5.006.895,44
Subvenções Estaduais	10.805.348,73
Subvenções Municipais	1.055.868,42
TOTAL.....	16.868.112,59

D) A conta "RECEITA DE SERVIÇOS PRESTADOS" das Demonstrações das Receitas e Despesas do Exercício, na data de 31 de Dezembro, está assim composta:

CONTA	2024
Ambulatório SUS	37.263.283,34
Internações SUS	16.529.152,43
Procedimentos de Média Complexidade	306.000,00
IAC	2.052.885,60
Contraste	119.250,00
Ambulatório Planos de Saúde	8.177.730,38
Internações Planos de Saúde	2.582.087,33
Ambulatório Particular	4.503.972,59
Internações Particular	1.253.825,75
Ajustes das Tabelas de Convênios	351,29
Receita c/ Glosas Reapresentadas	121.001,64
TOTAL.....	72.909.540,35

E) A conta "CONTRIBUIÇÕES E DOAÇÕES VOLUNTÁRIAS" das Demonstrações das Receitas e Despesas do Exercício, na data de 31 de Dezembro, está assim composta:

CONTA	2024
Doações	8.478.188,87
TOTAL.....	8.478.188,87

F) A conta "GANHOS NA VENDA DE BENS" das Demonstrações das Receitas e Despesas do Exercício, na data de 31 de Dezembro, está assim composta:

CONTA	2024
Receita c/ Venda de Imobilizado	19.000,00
Receita c/ Venda de Sucatas	19.645,00
TOTAL.....	38.645,00

G)A conta "RENDIMENTOS FINANCEIROS" das Demonstrações das Receitas e Despesas do Exercício, na data de 31 de Dezembro, está assim composta:

CONTA	2024
Descontos obtidos	258.870,37
Rendim. Aplicações financeiras	5.570.251,10
Rendim. De poupança	560,34
TOTAL.....	5.829.681,81

H)A conta "OUTROS RECURSOS RECEBIDOS" das Demonstrações das Receitas e Despesas do Exercício, na data de 31 de Dezembro, está assim composta:

CONTA	2024
Isonção da CPP (INSS)	9.411.974,17
Outras Receitas em Geral	29.533,45
Receita c/ Reciclagens	505,50
Receita c/ Aluguéis	1.092.014,86
Receita de Conv. Resid. Médica	396.000,00
Ajuste de Saldos (receita)	22.787,15
Receita c/ Estacionamento	122.244,71
Receita c/ Camisa de Campanha	36.599,33
Ajustes de Estoques (Receita)	3.961.456,35
Receita Convênio de Estudos (CEMAK)	14.000,00
TOTAL.....	15.087.115,52

I)A conta "OUTRAS RECEITAS" das Demonstrações das Receitas e Despesas do Exercício, na data de 31 de Dezembro, está assim composta:

CONTA	2024
Receitas c/ Demandas Judiciais	60.399.425,59
Ágio c/ Demandas Judiciais	11.444,41
TOTAL.....	60.410.870,00

J) A conta "SAÚDE" das Demonstrações das Receitas e Despesas do Exercício, na data de 31 de Dezembro, está assim composta:

CONTA	2024
Procedimentos Alta Complexidade	84.497,18
Procedimentos Médicos	23.503.175,32
Esterilizações	384.265,92
Exames Laboratoriais	718.717,32
Exames de Imagem	45.290,34
Medicamentos	11.560.086,38
Gases Medicinais	1.050.668,80
Mat. Cirúrgico / Med. Hospitalar	3.719.726,01
Ajuste de Estoques (Despesas)	4.369.587,92
TOTAL.....	45.436.015,19

K) A conta "SALÁRIOS" das Demonstrações das Receitas e Despesas, na data de 31 de Dezembro, está assim composta:

CONTA	2024
Salários, Proventos	32.924.268,03
Indenizações Trabalhistas	475.012,59
TOTAL.....	33.399.280,62

L) A conta "ENCARGOS SOCIAIS" das Demonstrações das Receitas e Despesas do Exercício, na data de 31 de Dezembro, está assim composta:

CONTA	2024
CPP (INSS)	9.632.779,61
FGTS	2.782.789,40
TOTAL.....	12.415.569,01

M) A conta "IMPOSTOS E TAXAS" das Demonstrações das Receitas e Despesas do Exercício, na data de 31 de Dezembro, está assim composta:

CONTA	2024
Impostos e Taxas	57.585,91
TOTAL.....	57.585,91

N)A conta "SERVIÇOS GERAIS" das Demonstrações das Receitas e Despesas do Exercício, na data de 31 de Dezembro, está assim composta:

CONTA	2024
Serviços de Terceiros	26.850,00
Sistemas de Informática	2.097.949,77
Honorários	464.903,28
Serviços Gráficos	138.318,93
Consultorias	122.287,00
Despachos Aduaneiros	1.000,00
Reprografia, Microfilmagens, Digitalizações	20.257,30
Serviços de Obras de Arte	2.770,00
Dedetização	13.497,00
Serviços Fúnebres	730,00
Alfaiataria e Costura	10.390,00
TOTAL.....	2.898.953,28

O)A conta "MANUTENÇÃO" das Demonstrações das Receitas e Despesas do Exercício, na data de 31 de Dezembro, está assim composta:

CONTA	2024
Reparos de Bens Móveis	2.404.111,90
Reparos de Imóveis	1.269.044,74
Coleta de lixo hospitalar	187.995,00
Manutenção de Veículos	1.477,88
TOTAL.....	3.862.629,52

P) A conta "DEPRECIAÇÃO E AMORTIZAÇÃO" das Demonstrações das Receitas e Despesas do Exercício, na data de 31 de Dezembro, está assim composta:

CONTA	2024
Depreciações	3.172.787,30
TOTAL.....	3.172.787,30

Q) A conta "PERDAS DIVERSAS" das Demonstrações das Receitas e Despesas do Exercício, na data de 31 de Dezembro, está assim composta:

CONTA	2024
Baixa de Produtos Avariados	1.789.268,63
TOTAL.....	1.789.268,63

R) A conta "OUTRAS DESPESAS / RECEITAS OPERACIONAIS" das Demonstrações das Receitas e Despesas, na data de 31 de Dezembro, está assim composta:

CONTA	2024
Glosas AIH	3.111.978,42
Glosas Ambulatório SUS	1.026.053,30
Glosas de Convênios	787.045,41
Ressarcimento de Coparticipação	4.580,00
Devoluções	85.487,61
Descontos Concedidos	16.908,18
Desconto FUNCEP	3.060,55
Glosas Fora do Prazo	9.827,86
Publicações e Publicidade	106.320,00
Festividades e Comemorações	21.740,00
Telefone e Internet	68.294,41
Viagens, Diárias e Ajudas de Custos	98.591,98
Seguros em Geral	5.758,39
Contribuições	51.523,98

Outros Encargos Gerais	251.165,39
Variações Cambiais Negativas	343,14
Gastos Gerais	297.114,98
Material de Escritório	404.968,96
Combustível e Lubrificantes	40.914,41
Emolumentos	86.140,47
Correios e Telégrafos	1.054,63
Deságio na Recuperação de Contingências	2.052.458,98
Custas Judiciais	2.540,37
Estimativa de Demandas Judiciais	775.993,85
Tarifas Bancárias	129.528,99
Juros Bancários	3.659.212,88
Multas e Juros de Mora	903.214,45
Vale Transporte	85.203,94
Ajuda de Custos - Educação	1.300,00
Treinamentos - Cursos Diversos	33.500,00
Uniformes, Fardamentos e EPIs	54.544,39
Energia Elétrica	1.519.188,61
Água e Esgoto	192.610,75
Frete, Carretos e Corridas	56.788,57
Materiais e Equipamentos	59.207,28
Perdas com Devedores Duvidosos	115.845,43
Bens de Pequeno Valor	276.539,05
Gases Industriais	171.377,61
Locação de Máquinas e Equipamentos	381.411,13
Gêneros Alimentícios	1.300.870,05
Tecidos / Lavanderia / Rouparia	929.851,49
Material de Limpeza	659.041,11
Alienação de Bens do Imobilizado	22.118,28
Ajustes de Saldos (Despesa)	943.738,71

Indenizações Trabalhistas	12.093,33
Ajuste de Tabelas de Convênios	2.301,44
TOTAL.....	20.819.352,76

NOTA 05 – EMPRÉSTIMOS FINANCIAMENTOS E PARCELAMENTOS

- A Conta Empréstimos CEF corresponde a seguinte transação:

1 - CONTRATO 17.4240.610.0000007-63 (CAIXA Hospitais) - Captação de recursos em 27/07/2021, no valor de R\$ 28.000.000,00, para investimentos e Capital de Giro da entidade, a ser pago em 120 meses, sendo 06 meses de carência e 114 parcelas, com taxa de juros de 12,71 % A.A. ou 1,0% A.M, tendo como garantia os recebíveis do SUS.

O Contrato acima apresenta-se da seguinte forma em 31 de Dezembro de 2024.

CONTA	2024
Empréstimos CEF	33.138.866,33
(-) Juros a Transcorrer	-10.034.338,11
Saldo Líquido do Empréstimo	23.104.528,22

- A Conta Operação de Crédito BNB corresponde a seguinte transação:

1 – Cédula de Crédito Bancário nº 185.2024.1435.10459, com vencimento em 14 de Novembro de 2032 - Captação de recursos em 14/11/2024, no valor de R\$ 6.092.366,00, a ser pago em até 96 meses, sendo 12 meses de carência e 84 parcelas, com taxa de juros de 9,1627 % A.A. ou 0,7333% A.M, tendo como garantia a contratação de um Seguro para um Acelerador Linear Eleckta (novo), no valor de R\$ 8.703.380,00, objeto de aquisição constante na referida Cédula.

O Contrato acima apresenta-se da seguinte forma em 31 de Dezembro de 2024.

CONTA	2024
Empréstimos BNB	2.271.643,18
(-) Juros a Transcorrer	-748.551,68
Saldo Líquido do Empréstimo	1.523.091,50

- A Conta Empréstimo Santander corresponde a seguinte transação:

1 – Crédito Rotativo do Banco Santander, vinculado a C/C 13004606-4.

O Contrato acima apresenta-se da seguinte forma em 31 de Dezembro de 2024.

CONTA	2024
Empréstimos Santander	17.502,17

NOTA 06 – SUBVENÇÕES

As Subvenções adquiridas e disponíveis pela Fundação Napoleão Laureano, estão assim compostas:

Convênio 836.057/2016 MS - Dados Bancários: CEF / Ag: 1909-7 / Conta: 453.052-6
Objeto do Convênio: Reforma Contemplando Itens de Acessibilidade

Valor Global: R\$ 610.079,00

Valor de Repasse: R\$ 610.079,00

Valor da Contrapartida: R\$ 0,00

Saldo Bancário do Convênio: R\$ 0,00 Data de Competência do Saldo: 31/12/2024

* Convênio encerrado e prestação de contas efetuado no decorrer do exercício 2024

Convênio 863.539/2017 MS - Dados Bancários: CEF / Ag: 1010 / Conta: 2622-2

Objeto do Convênio: Reforma

Valor Global: R\$ 344.844,97

Valor de Repasse: R\$ 197.535,93

Valor da Contrapartida: R\$ 0,00

Saldo Bancário do Convênio: R\$ 0,00 Data de Competência do Saldo: 31/12/2024

* Convênio encerrado e prestação de contas efetuado no decorrer do exercício 2024

Convênio 877.969/2018 MS - Dados Bancários: CEF / Ag: 1919-7 / Conta: 453.057-7
Objeto do Convênio: Reforma da fachada do Hospital

Valor Global: R\$ 399.000,00

Valor de Repasse: R\$ 0,00

Valor da Contrapartida: R\$ 10.849,61

Saldo Bancário do Convênio: R\$ 347.579,03 Data de Competência do Saldo: 31/12/2024

Convênio 878.547/2018 MS - Dados Bancários: CEF / Ag: 1909 / Conta: 453.058-5
Objeto do Convênio: Reforma

Valor Global: R\$ 749.832,00

Valor de Repasse: R\$ 716.208,00

Valor da Contrapartida: R\$ 0,00

Saldo Bancário do Convênio: R\$ 230.349,43 Data de Competência do Saldo: 31/12/2024

Convênio 887.099/2019 MS - Dados Bancários: CEF / Ag: 1909 / Conta: 453.059-3
Objeto do Convênio: Construção

Valor Global: R\$ 1.140.016,77

Valor de Repasse: R\$ 1.140.016,77

Valor da Contrapartida: R\$ 0,00

Saldo Bancário do Convênio: R\$ 0,00 Data de Competência do Saldo:31/12/2024

* Convênio encerrado e prestação de contas efetuado no decorrer do exercício 2024

Convênio 899.504/2020 MS - Dados Bancários: CEF / Ag: 1909 / Conta: 453.062-3

Objeto do Convênio: Obra

Valor Global: R\$ 499.000,00

Valor de Repasse: R\$ 499.000,00

Valor da Contrapartida: R\$ 0,00

Saldo Bancário do Convênio: R\$ 309.548,44. Data de Competência do Saldo:31/12/2024

Convênio 924.066/2021 MS - Dados Bancários: CEF / Ag: 1010 / Conta: 2757-1

Objeto do Convênio: Aquisição do Acelerador Linear

Valor Global: R\$ 9.862.386,00

Valor de Repasse: R\$ 8.915.075,00

Valor da Contrapartida: R\$ 123.724,16

Saldo Bancário do Convênio: R\$ 260.888,44 Data de Competência do Saldo:31/12/2024.

Convênio 929.793/2022 MS - Dados Bancários: CEF / Ag: 1010 / Conta: 2853-5

Objeto do Convênio: Equipamentos

Valor Global: R\$ 500.219,00

Valor de Repasse: R\$ 320.356,00

Valor da Contrapartida: R\$ 219,00

Saldo Bancário do Convênio: R\$ 0,00 Data de Competência do Saldo:31/12/2024

* Convênio encerrado e prestação de contas efetuado no decorrer do exercício 2024

Convênio 937.202/2022 MS - Dados Bancários: CEF / Ag: 1010 / Conta: 2858-6

Objeto do Convênio: Equipamentos

Valor Global: R\$ 215.344,00

Valor de Repasse: R\$ 158.709,00

Valor da Contrapartida: R\$ 0,00

Saldo Bancário do Convênio: R\$ 32.404,51. Data de Competência do Saldo:31/12/2024

Convênio 054.529/2023 MS - Dados Bancários: CEF / Ag: 1010 / Conta: 2936-1

Objeto do Convênio: Equipamentos

Valor Global: R\$ 100.170,00

Valor de Repasse: R\$ 100.000,00

Valor da Contrapartida: R\$ 170,00

Saldo Bancário do Convênio: R\$ 0,00. Data de Competência do Saldo:31/12/2024

Convênio 007/2023 SES - Dados Bancários: CEF / Ag: 4240 / Conta: 688-3

Objeto do Convênio: Custeio

Valor Global: R\$ 5.000.000,00

Valor de Repasse: R\$ 5.000.000,00

Valor da Contrapartida: R\$ 154.640,00

Saldo Bancário do Convênio: R\$ 0,00 Data de Competência do Saldo:31/12/2024

* Convênio encerrado e prestação de contas efetuado no decorrer do exercício 2024

Convênio 053/2023 SES - Dados Bancários: CEF / Ag: 4240 / Conta: 689-1

Objeto do Convênio: Custeio

Valor Global: R\$ 2.977.642,00

Valor de Repasse: R\$ 2.977.642,00

Valor da Contrapartida: R\$ 0,00

Saldo Bancário do Convênio: R\$ 0,00 Data de Competência do Saldo:31/12/2024

* Convênio encerrado e prestação de contas efetuado no decorrer do exercício 2024

Convênio 002/2024 SES - Dados Bancários: CEF / Ag: 4240 / Conta: 577508206-7

Objeto do Convênio: Custeio

Valor Global: R\$ 5.154.640,00

Valor de Repasse: R\$ 5.000.000,00

Valor da Contrapartida: R\$ 154.640,00

Saldo Bancário do Convênio: R\$ 0,00 Data de Competência do Saldo:31/12/2024

Convênio SES 059/2024 - Dados Bancários: CEF / Ag: 4361 / Conta: 6280-4

Objeto do Convênio: Custeio

Valor Global: R\$ 1.990.000,00

Valor de Repasse: R\$ 1.990.000,00

Valor da Contrapartida: R\$ 0,00

Saldo Bancário do Convênio: R\$ 815.403,94 Data de Competência do Saldo:31/12/2024

Convênio SES 072/2024 - Dados Bancários: CEF / Ag: 4361 / Conta: 6296-0

Objeto do Convênio: Custeio

Valor Global: R\$ 4.000.000,00

Valor de Repasse: R\$ 4.000.000,00

Valor da Contrapartida: R\$ 0,00

Saldo Bancário do Convênio: R\$ 6.820,88 Data de Competência do Saldo:31/12/2024

Convênio SES 087/2024 - Dados Bancários: CEF / Ag: 4361 / Conta: 6322-3

Objeto do Convênio: Custeio

Valor Global: R\$ 2.000.000,00

Valor de Repasse: R\$ 2.000.000,00

Valor da Contrapartida: R\$ 0,00

Saldo Bancário do Convênio: R\$ 500.826,42 Data de Competência do Saldo:31/12/2024

Termo de Fomento 055/2021 SMS/JPA - Dados Bancários: CEF / Ag: 4240 / Conta: 900.664-9

Objeto do Convênio: Equipamentos Hospitalares

Valor de Repasse: R\$ 413.339,89

Valor da Contrapartida: R\$ 0,00

Saldo Bancário do Convênio: R\$ 0,00 Data de Competência do Saldo:31/12/2024

* Convênio encerrado e prestação de contas efetuado no decorrer do exercício 2024

Termo de Fomento 001/2022 SMS/JPA - Dados Bancários: CEF / Ag: 4240 / Conta: 577508034-1

Objeto do Convênio: Equipamentos Hospitalares

Valor de Repasse: R\$ 2.193.180,00

Valor da Contrapartida: R\$ 0,00

Saldo Bancário do Convênio: R\$ 0,02 Data de Competência do Saldo:31/12/2024

Termo de Fomento 001/2023 SMS/JPA - Dados Bancários: CEF / Ag: 4240 / Conta: 650-6

Objeto do Convênio: Reforma

Valor de Repasse: R\$ 500.00,00

Valor da Contrapartida: R\$ 0,00

Saldo Bancário do Convênio: R\$ 0,00 Data de Competência do Saldo:31/12/2024

* Convênio encerrado e prestação de contas efetuado no decorrer do exercício 2024

Termo de Fomento 004/2023 SMS/JPA - Dados Bancários: CEF / Ag: 4240 / Conta: 575-5

Objeto do Convênio: Exames

Valor de Repasse: R\$ 486.382,00

Valor da Contrapartida: R\$ 0,00

Saldo Bancário do Convênio: R\$ 0,00 Data de Competência do Saldo:31/12/2024

* Convênio encerrado e prestação de contas efetuado no decorrer do exercício 2024

Termo de Fomento 023/2023 SMS/JPA - Dados Bancários: CEF / Ag: 4240 / Conta: 691-3

Objeto do Convênio: Equipamentos

Valor de Repasse: R\$ 383.652,19

Valor da Contrapartida: R\$ 0,00

Saldo Bancário do Convênio: R\$ 0,00 Data de Competência do Saldo:31/12/2024

* Convênio encerrado e prestação de contas efetuado no decorrer do exercício 2024

Termo de Fomento 024/2023 SMS/JPA - Dados Bancários: CEF / Ag: 4240 / Conta: 690-5

Objeto do Convênio: Medicamentos

Valor de Repasse: R\$ 1.356.246,72

Valor da Contrapartida: R\$ 0,00

Saldo Bancário do Convênio: R\$ 0,00 Data de Competência do Saldo:31/12/2024

* Convênio encerrado e prestação de contas efetuado no decorrer do exercício 2024

Termo de Fomento 015/2024 SMS/JPA - Dados Bancários: CEF / Ag: 4240 / Conta: 577508156-7

Objeto do Convênio: Custeio

Valor de Repasse: R\$ 1.476.337,00

Valor da Contrapartida: R\$ 44,07

Saldo Bancário do Convênio: R\$ 1.186.742,74 Data de Competência do Saldo:31/12/2024

Termo de Fomento 011/2024 SMS/JPA - Dados Bancários: CEF / Ag: 4240 / Conta: 577508219-9

Objeto do Convênio: Custeio

Valor de Repasse: R\$ 275.152,44

Valor da Contrapartida: R\$ 0,00

Saldo Bancário do Convênio: R\$ 275.046,94 Data de Competência do Saldo: 31/12/2024

NOTA 07 – PATRIMÔNIO SOCIAL

O Patrimônio Social (Acervo Líquido) é apresentado pela diferença do total do ativo sobre o passivo circulante e o passivo exigível ao longo prazo.

$$PS = A - (PC + PNC)$$

$$PS = 344.353.808,47 - (22.265.585,25 + 23.712.987,84)$$

$$PS = 344.353.808,47 - 45.978.573,09$$

$$PS = 298.375.235,38$$

Onde:

PS – Patrimônio Social

A – Ativo

PC – Passivo Circulante

PNC – Passivo Não Circulante

ANÁLISE DAS DEMONSTRAÇÕES CONTÁBEIS ANÁLISE VERTICAL (A.V.) E ANÁLISE HORIZONTAL (A.H.)

ANÁLISE VERTICAL – No balanço, a Análise Vertical fornece fatores que facilitam a avaliação da estrutura do Ativo (como os recursos estão sendo aplicados) e de suas fontes de financiamento. Esses indicadores correspondem às participações percentuais dos saldos, das contas e dos grupos patrimoniais sobre o total do Ativo, ou do Passivo mais Patrimônio Líquido.

ANÁLISE HORIZONTAL – É realizada a partir de um conjunto de balanços e demonstrações de resultados consecutivos. Para cada elemento desses demonstrativos são calculados números índices, cuja base corresponde ao valor mais antigo da série. Desse modo, a Análise Horizontal mostra a evolução, no tempo, de cada elemento específico.

Isoladamente, essas duas técnicas poderão induzir a erros de avaliação ou encobrir fatos importantes. Conjuntamente, essas técnicas se completam e permitem identificar aqueles elementos merecedores de uma investigação mais profunda para determinar as causas de seus desvios e adotar medidas corretivas cabíveis.

ANÁLISE DAS DEMONSTRAÇÕES CONTÁBEIS
ANÁLISE VERTICAL (A.V.) E ANÁLISE HORIZONTAL (A.H.)

ATIVO

	2024	A.V. (%)	A.H. (%)	2023	A.V. (%)	A.H. (%)
CIRCULANTE	269.619.684,22	78,30	562,96	47.893.612,47	16,07	100,00
DISPONIBILIDADES IMEDIATAS	232.704.309,29	67,58	5120,42	4.544.631,86	1,52	100,00
Caixa	9.914,19	0,00	128,08	7.740,78	0,00	100,00
Bancos Com Movimentos (C/C)	415.211,41	0,12	44,63	930.277,34	0,31	100,00
Aplicações Financeiras	232.279.183,69	67,45	6440,37	3.606.613,74	1,21	100,00
DISPONIBILIDADES A CURTO PRAZO	36.915.374,93	10,72	85,16	43.348.980,61	14,55	100,00
Estoques	7.503.764,33	2,18	36,94	20.313.804,78	6,82	100,00
SUS e Convênios Privados	15.169.340,99	4,41	98,87	15.342.135,72	5,15	100,00
Outros Créditos	14.242.269,61	4,14	185,13	7.693.040,11	2,58	100,00
NÃO CIRCULANTE	74.734.124,25	21,70	29,88	250.135.667,61	83,93	100,00
REALIZÁVEL AO LONGO PRAZO	0,00	0,00	0,00	184.296.177,19	61,84	100,00
Créditos e Direitos	0,00	0,00	0,00	184.296.177,19	61,84	100,00
IMOBILIZADO	74.734.124,25	21,70	113,51	65.839.490,42	22,09	100,00
Imóveis	39.146.495,27	11,37	106,59	36.726.874,72	12,99	100,00
Máquinas e Equipamentos	48.383.263,84	14,05	124,98	38.713.344,98	12,99	100,00
Instalações	4.312.805,44	1,25	100,00	4.312.805,44	1,45	100,00
Veículos	256.599,11	0,07	88,30	290.599,11	0,10	100,00
Obras de Arte	85.000,00	0,02	100,00	85.000,00	0,03	100,00
(-) Depreciação	- 17.450.039,41	-5,07	122,12	-14.289.133,83	-4,79	100,00
TOTAL DO ATIVO	344.353.808,47	100,00	115,54	298.029.280,08	100,00	100,00

ANÁLISE DAS DEMONSTRAÇÕES CONTÁBEIS
ANÁLISE VERTICAL (A.V.) E ANÁLISE HORIZONTAL (A.H.)

PASSIVO

	2024	A.V. (%)	A.H. (%)	2023	A.V. (%)	A.H. (%)
CIRCULANTE	22.265.585,25	6,46	73,99	30.091.347,50	10,10	100,00
EXIGÍVEL A CURTO PRAZO	22.265.585,25	6,46	73,99	30.091.347,50	10,10	100,00
Fornecedores	2.372.256,53	0,69	59,21	4.006.245,49	1,34	100,00
Encargos Sociais	313.059,45	0,09	112,70	277.780,61	0,09	100,00
Salários a Pagar	260.192,77	0,08	16,89	1.540.071,76	0,52	100,00
Obrigações Diversas	10.148.406,40	2,94	124,93	8.122.952,73	2,73	100,00
Empréstimos Bancários	3.074.882,92	0,89	36,55	8.412.622,06	2,82	100,00
Subvenções	3.972.996,45	1,15	116,08	3.422.552,28	1,15	100,00
Medicamentos de Terceiros	2.115.408,68	0,61	56,23	3.761.936,76	1,26	100,00
Produções Médicas	8.382,05	0,00	13,75	60.975,03	0,02	100,00
Empréstimos de Medicamentos	-	0,00	0,00	486.210,78	0,16	100,00
NÃO CIRCULANTE	23.712.987,84	6,88	92,29	25.694.573,38	8,62	100,00
EXIGÍVEL A LONGO PRAZO	23.712.987,84	6,88	92,29	25.694.573,38	8,62	100,00
Empréstimos e Parcelamentos	21.621.214,27	6,27	86,86	24.891.892,67	8,35	100,00
Obrigações Diversas	2.091.773,57	0,61	260,60	802.680,71	0,27	100,00
PATRIMÔNIO SOCIAL	298.668.539,85	86,66	123,29	242.243.359,20	81,28	100,00
PATRIMÔNIO SOCIAL	298.668.539,85	86,66	123,29	242.243.359,20	81,28	100,00
Patrimônio Social	232.175.893,73	67,37	883,17	26.288.850,31	8,82	100,00
Reservas de Reavaliação	10.721.934,20	3,11	100,00	10.721.934,20	3,60	100,00
Resultado do Exercício	55.770.711,92	16,18	27,17	205.232.574,69	68,86	100,00
TOTAL DO PASSIVO	344.647.112,94	100,00	115,64	298.029.280,08	100,00	100,00

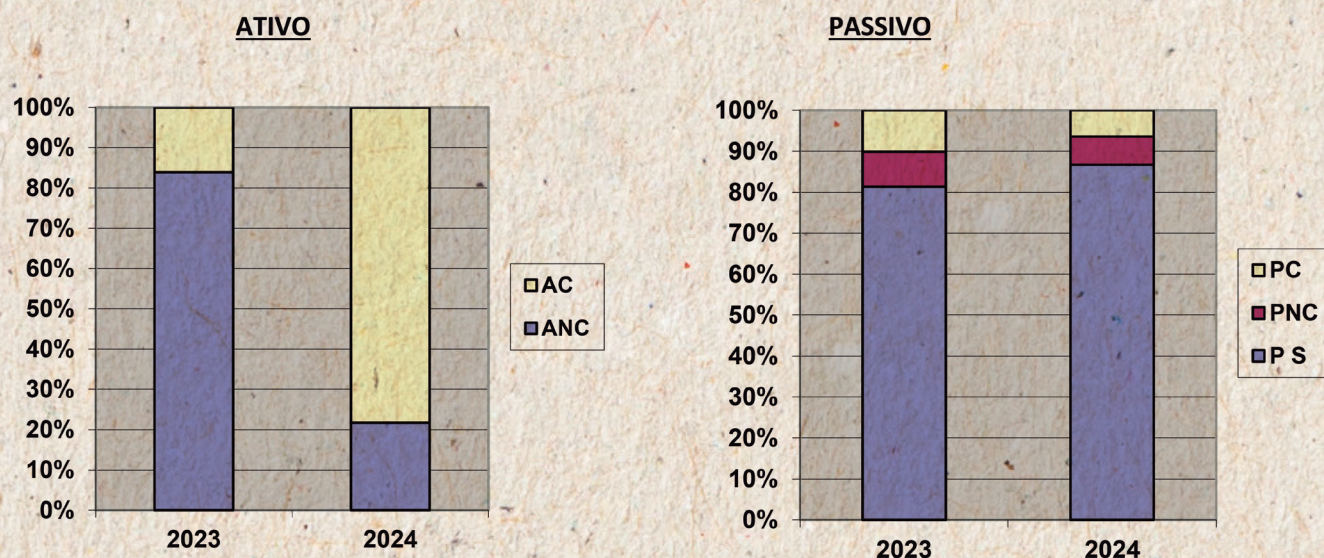
ANÁLISE DAS DEMONSTRAÇÕES CONTÁBEIS
ANÁLISE VERTICAL (A.V.) E ANÁLISE HORIZONTAL (A.H.)

DEMONSTRAÇÃO DO RESULTADO
DO EXERCÍCIO

	2024	A.V. (%)	A.H. (%)	2023	A.V. (%)	A.H. (%)
RECEITAS OPERACIONAIS	179.622.154,14	323,78	57,01	315.052.689,11	153,51	100,00
<i>Com Restrição</i>	16.868.112,59	30,41	56,28	29.969.485,54	14,60	100,00
Programa de Assistência Social	16.868.112,59	30,41	56,28	29.969.485,54	14,60	100,00
<i>Sem Restrição</i>	162.754.041,55	293,37	57,09	285.083.203,57	138,91	100,00
Receita de Serviços Prestados	72.909.540,35	293,37	92,04	79.211.786,20	38,60	100,00
Contribuições e Doações Voluntárias	8.478.188,87	15,28	113,39	7.477.107,70	3,64	100,00
Ganhos na venda de Bens	38.645,00	0,07	0,00	-	0,00	100,00
Rendimentos Financeiros	5.829.681,81	10,51	2087,81	279.224,90	0,14	100,00
Outros Recursos recebidos	15.087.115,52	27,20	110,44	13.660.898,30	6,66	100,00
Outras Receitas	60.410.870,00	108,89	32,75	184.454.186,47	89,88	100,00
CUSTOS E DESPESAS OPERACIONAIS	45.436.015,19	81,90	119,22	38.112.573,58	18,57	100,00
<i>Com Programas (Atividades)</i>	45.436.015,19	81,90	119,22	38.112.573,58	18,57	100,00
Saúde	45.436.015,19	81,90	119,22	38.112.573,58	18,57	100,00
RESULTADO BRUTO	134.186.138,95	241,88	48,45	276.940.115,53	134,94	100,00
DESPESAS OPERACIONAIS	78.708.731,50	141,88	109,76	71.707.540,84	34,94	100,00
<i>Administrativas</i>	57.889.378,74	104,35	122,00	47.452.163,84	23,12	100,00
Salários	33.692.585,09	60,73	112,34	29.992.305,47	14,61	100,00
Encargos Sociais	12.415.569,01	22,38	111,08	11.177.528,69	5,45	100,00
Impostos e Taxas	57.585,91	0,10	127,43	45.191,60	0,02	100,00
Serviços Gerais	2.898.953,28	5,23	185,05	1.566.565,35	0,76	100,00
Manutenção	3.862.629,52	6,96	101,47	3.806.524,77	1,85	100,00
Depreciação e Amortização	3.172.787,30	5,72	738,91	429.384,76	0,21	100,00
Perdas Diversas	1.789.268,63	3,23	411,64	434.663,20	0,21	100,00
<i>Outras Despesas/Receitas Operacionais</i>	20.819.352,76	37,53	85,83	24.255.377,00	11,82	100,00
OPERAÇÕES DESCONTINUADAS (LÍQUIDO)	-	0,00	0,00	-	0,00	100,00
SUPERÁVIT / DÉFICIT DO PERÍODO	55.477.407,45	30,89	27,03	205.232.574,69	65,14	100,00

ANÁLISE DAS DEMONSTRAÇÕES CONTÁBEIS

COMPARATIVO ENTRE GRUPOS (2023/2024)



Onde: AC = ATIVO CIRCULANTE

ANC = ATIVO NÃO CIRCULANTE

Onde: PC = PASSIVO CIRCULANTE

PNC = PASSIVO NÃO CIRCULANTE

PS = PATRIMÔNIO SOCIAL

ANÁLISE DAS DEMONSTRAÇÕES CONTÁBEIS

ÍNDICES ECONÔMICO-FINANCEIROS

Os saldos dos balanços e das demonstrações de resultado podem ser inter-relacionados de inúmeras formas, cada qual fornecendo a visão de um aspecto específico da situação ou do desempenho da Instituição.

Cada índice fornece informações distintas daquelas que seriam obtidas avaliando-se isoladamente os seus componentes.

SITUAÇÃO FINANCEIRA

A situação financeira da Instituição refere-se à capacidade de liquidar compromissos já assumidos e ao seu potencial de crédito junto aos fornecedores, instituições financeiras, etc. Em outras palavras, a situação financeira correspondente à capacidade de pagamento da empresa vista de forma bastante ampla.

ÍNDICES DE ESTRUTURA PATRIMONIAL

CAPITAL DE TERCEIROS / CAPITAL PRÓPRIO

(Indica o percentual de Capital de Terceiros sobre o Capital Próprio da entidade.)

$$\begin{aligned}(\text{PC} + \text{PNC}) / \text{PS} &= (22.265.585,25 + 23.712.987,84) / 298.375.235,38 \\&= 45.978.573,09 / 298.375.235,38 \\&= 0,15 \text{ em } 31/12/2024.\end{aligned}$$

Resultado: O Capital de Terceiros corresponde a 15% do Capital próprio da entidade (No Exercício Anterior 0,23)

COMPOSIÇÃO DO ENDIVIDAMENTO

(Indica o percentual das dívidas de curto prazo sobre o total das dívidas da entidade.)

$$\begin{aligned}\text{PC} / (\text{PC} + \text{PNC}) &= 22.265.585,25 / (22.265.585,25 + 23.712.987,84) \\&= 22.265.585,25 / 45.978.573,06 \\&= 0,48 \text{ em } 31/12/2024.\end{aligned}$$

Resultado: 48% do endividamento da Instituição é de curto prazo.
(No Exercício Anterior 0,53)

ENDIVIDAMENTO GERAL

(Indica o percentual das dívidas em relação aos bens e direitos da entidade).

$$\begin{aligned}(\text{PC} + \text{PNC}) / \text{ATIVO} &= (22.265.585,25 + 23.712.987,84) / 344.353.808,47 \\&= 45.978.573,06 / 344.353.808,47 \\&= 0,13 \text{ em } 31/12/2024.\end{aligned}$$

Resultado: O total do endividamento corresponde a 13% dos Bens e Direitos da Instituição. (No Exercício Anterior 0,18)

IMOBILIZAÇÃO DO CAPITAL PRÓPRIO

(Indica quanto a entidade possui no Ativo Imobilizado com o Patrimônio Líquido.)

$$\begin{aligned}\text{ANC} + \text{PS} &= 74.734.124,25 + 298.375.235,38 \\&= 373.109.359,63 \text{ em } 31/12/2024.\end{aligned}$$

Resultado: R\$ 373.109.359,63 é o total do Capital da Instituição.
(No Exercício Anterior R\$ 275.830.240,99)

IMOBILIZAÇÃO DOS RECURSOS PERMANENTES

(Indica o percentual do Ativo de Longo Prazo mais imobilizações em relação às dívidas de longo prazo mais o Patrimônio Social)

$$\begin{aligned}\text{ANC} / (\text{PNC} + \text{PS}) &= 74.734.124,25 / (23.712.987,84 + 298.375.235,38) \\&= 74.734.124,25 / 322.088.223,18 \\&= 0,23 \text{ em } 31/12/2024.\end{aligned}$$

Resultado: Os Bens da Entidade com os direitos de longo Prazo correspondem a 23% das Obrigações de Longo Prazo mais o Patrimônio Social. (No Exercício Anterior 0,93)

ÍNDICES DE SOLVÊNCIA LIQUIDEZ GERAL

(Indica a disponibilidade de curto prazo para pagamento das dívidas de curto e longo prazo da entidade.)

$$\begin{aligned} \text{AC} / (\text{PC} + \text{PNC}) &= 269.619.684,22 / (22.265.585,25 + 23.712.987,84) \\ &= 269.619.684,22 / 45.978.573,09 \\ &= 5,86 \text{ em } 31/12/2024. \end{aligned}$$

Resultado: A capacidade geral de pagamento corresponde a 586% do total das dívidas da Instituição. (No Exercício Anterior 85%)

LIQUIDEZ CORRENTE

(Indica a capacidade de pagamento de curto prazo da entidade).

$$\begin{aligned} \text{AC} / \text{PC} &= 269.619.684,22 / 22.265.585,25 \\ &= 12,10 \text{ em } 31/12/2024. \end{aligned}$$

Resultado: A capacidade de pagamento de curto prazo é 1.210% superior às dívidas de curto prazo da Instituição.

(No Exercício Anterior 1,59% superior)

LIQUIDEZ SECA

(Indica quanto a entidade possui de liquidez imediata para pagamento das dívidas de curto prazo.)

$$\begin{aligned} (\text{AC} - \text{ESTOQUES}) / \text{PC} &= (269.619.684,22 - 7.503.764,33) / 22.265.585,25 \\ &= 262.115.919,89 / 22.265.585,25 \\ &= 11,77 \text{ em } 31/12/2024. \end{aligned}$$

Resultado: A capacidade de pagamento disponível é de 1.177% das dívidas de curto prazo da Instituição.

(No Exercício Anterior 85% inferior)

RESULTADO SEM AS SUBVENÇÕES PARA INVESTIMENTO RESULTADO LÍQUIDO

(Indica qual o resultado da entidade excluindo as Receitas de Subvenções para investimento)

2024		2023	
(+) RECEITAS	179.622.154,17	(+) RECEITAS	315.052.689,11
(-) DESPESAS	-123.851.442,22	(-) DESPESAS	-109.820.114,42
(=) SUPERÁVIT TOTAL	55.770.711,95	(=) SUPERÁVIT TOTAL	205.232.574,69
(-) AÇÃO DIFERENÇA DO SUS	-46.488.863,17	(-) AÇÃO DIFERENÇA DO SUS	-184.296.177,19
(=) SUPERÁVIT OPERACIONAL	9.281.848,78	(=) SUPERÁVIT OPERACIONAL	20.936.397,50
(-) RECEITAS DE SUBVENÇÕES	-16.868.112,59	(-) RECEITAS DE SUBVENÇÕES	-29.969.485,54
(=) DÉFICIT LÍQUIDO	-7.586.263,81	(=) DÉFICIT LÍQUIDO	-9.033.088,04

CÁLCULO DA EBITDA

EXERCÍCIO 2024

RECEITA BRUTA DOS SERVIÇOS PRESTADOS		72.909.540,35
(-) Dedução das Receitas	-	5.044.941,33
RECEITA LÍQUIDA DOS SERVIÇOS PRESTADOS		67.864.599,02
(-) Custos dos Serviços	-	45.436.015,19
RESULTADO OPERACIONAL BRUTO		22.428.583,83
(-) DESPESAS OPERACIONAIS		33.048.823,62
(-) Despesas Comerciais	-	106.320,00
(-) Despesas Administrativas	-	10.264.791,31
(-) Despesas Financeiras	-	4.691.956,32
(+) Receitas Financeiras		5.829.681,81
(-) Outras Despesas Operacionais	-	58.600.722,54
(+) Outras Receitas Operacionais		100.882.931,98
(=) RESULTADO OPERACIONAL LÍQUIDO		55.477.407,45
(+) Depreciações		2.404.111,90
(+) Impostos e Taxas		57.585,91
EBITDA		57.939.105,26
% EBITDA - Margem		79,47%

EXERCÍCIO 2023

RECEITA BRUTA DOS SERVIÇOS PRESTADOS		79.211.786,20
(-) Dedução das Receitas	-	9.009.941,82
RECEITA LÍQUIDA DOS SERVIÇOS PRESTADOS		70.201.844,38
(-) Custos dos Serviços	-	38.112.573,58
RESULTADO OPERACIONAL BRUTO		32.089.270,80
(-) DESPESAS OPERACIONAIS		- 11.310.882,61
(-) Despesas Comerciais	-	101.175,77
(-) Despesas Administrativas	-	5.181.052,29
(-) Despesas Financeiras	-	4.204.818,68
(+) Receitas Financeiras		279.224,90
(-) Outras Despesas Operacionais	-	53.210.552,31
(+) Outras Receitas Operacionais		51.107.491,54
(=) RESULTADO OPERACIONAL LÍQUIDO		20.778.388,19
(+) Depreciações		429.384,76
(+) Impostos e Taxas		45.191,60
EBITDA		21.252.964,55
% EBITDA - Margem		26,83%





UTI ADULTO



PETSCAN





ESPAÇO ECUMÊNICO



Projeto editorial
Juca Pontes (*Sempre Presente*)

Projeto gráfico
Mário Miranda

Coordenação
Emmanuel Rhadma

Acompanhamento
Renilton Ribeiro

Fotografias
Arquivo HNL

Produção
@MMsDSGMR

Impressão e acabamento
Gráfica Santa Marta



FUNDAÇÃO
**NAPOLEÃO
LAUREANO**



www.hlaureano.org.br



FUNDAÇÃO:
fundacao.presidencia@hlaureano.org.br



HOSPITAL:
diretoria@hlaureano.org.br



Av. Capitão José Pessoa, 1140
Jaguaribe | João Pessoa - PB
CEP.: 58015-170
+55 83 3015.6200

